


**ASSEMBLY INSTRUCTION/INSTRUCTION DE MONTAGE****Item No./Article Numéro.: B126000900**

**WE HAVE YOU IN MIND, LET US SERVE YOU!**  
**Nous pensons en vous, laissez nous vous aider!**

Questions? Issues?/ Questions? Problèmes?

**CONTACT US/ Contactez-nous**



[www.sunjoyonline.com](http://www.sunjoyonline.com)



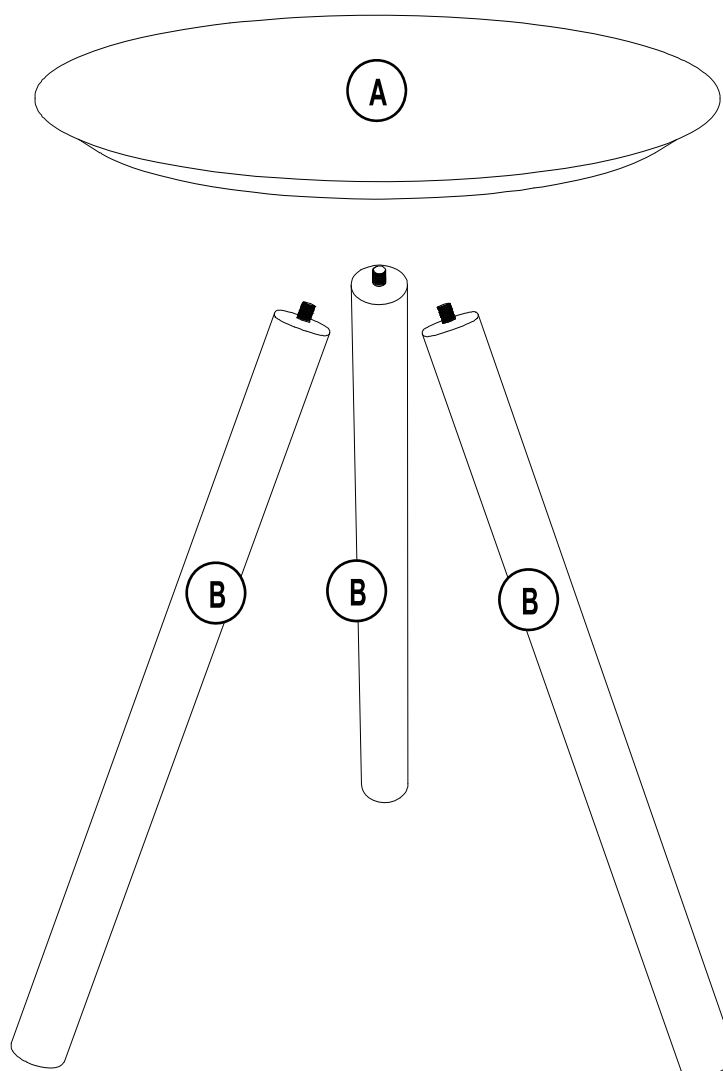
[Customer.care@sunjoygroup.com](mailto:Customer.care@sunjoygroup.com)

Toll Free





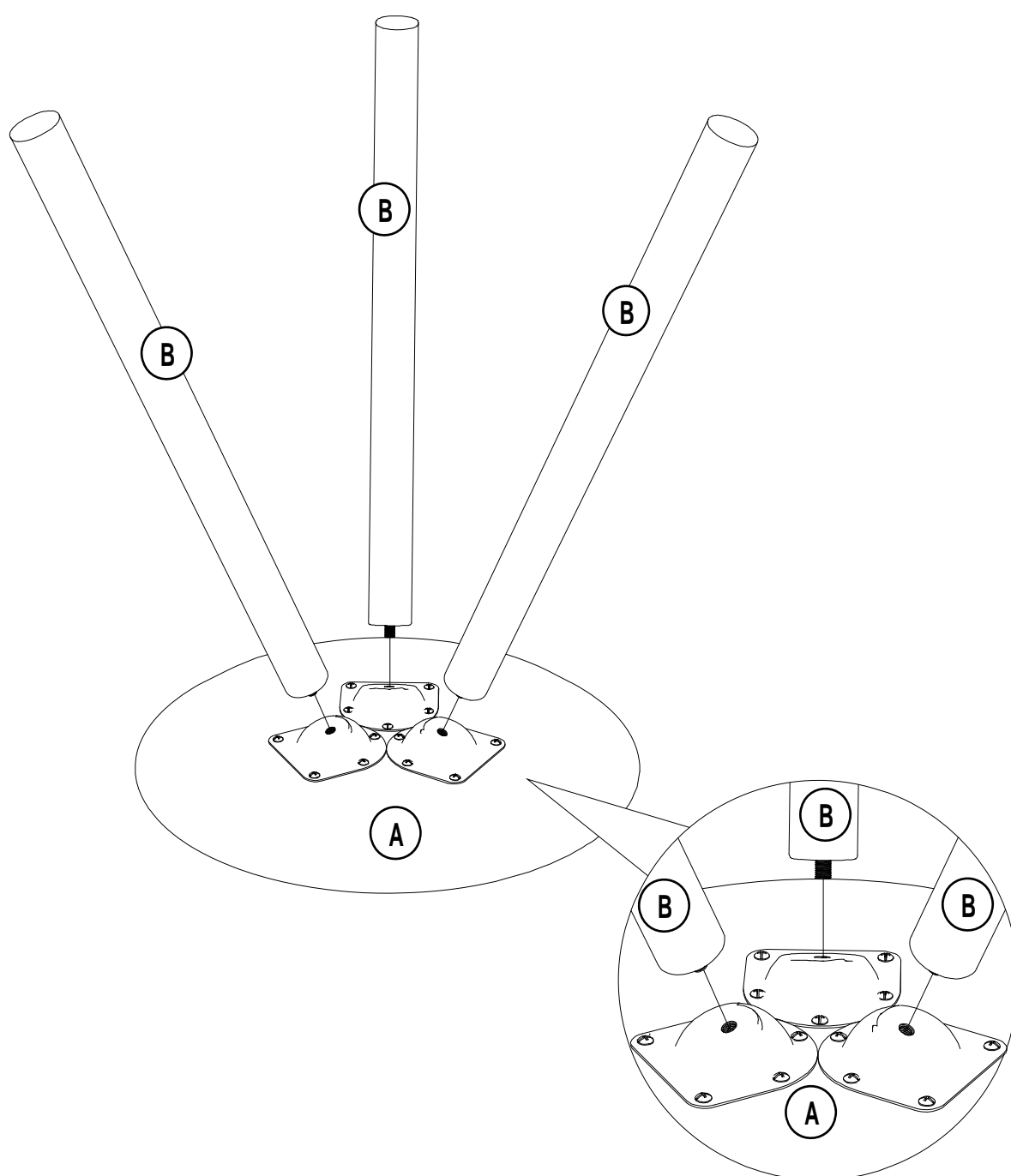

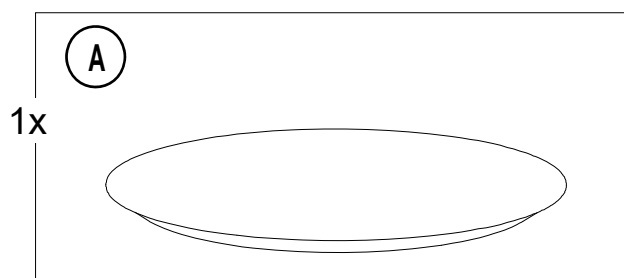
1-(866)-578-6569

## Exploded Drawing/ Diagramme Agrandi



### Parts List/ Liste de Pièces

Label	Part Number	Description	Qty	Part Image
Étiquette	Numéro d'article	Description	Qté	Part Image
A	P002100237	Top table/dessus de la table	1	
B	P005400283	Leg/Jambe	3	

**Step/Étape 1**

## CARE AND MAINTENANCE

- Wood is a natural material. The appearance of the wood will age with time when it is exposed to extreme weather. A surface coating is vital to protect it from premature aging or splitting.
- The finish should be regularly maintained to ensure that the wood is protected from moisture and the furniture continues to look its best.
- Apply wood oil on the product surface with a clean cloth every 6 weeks or earlier depending on weather conditions.
- Treat all surfaces of the product including the 'hard to get to' and hidden surfaces with extra attention given to the joints and end grains.
- Protect this product from severe weather and store it under cover during winter with a liberal coat of wood oil.
- Before using, clean the product completely with soft, dry towel. When not in use, wipe free of any dirt or loose dust, wash with a mild solution of soap and water; rinse thoroughly and dry completely.
- Do not use strong detergent or abrasive cleaners
- Moisture and heat can damage any wood finish. Protect your furniture surface by using coasters and trivets. Always wipe up moisture promptly and dry with a soft cloth.
- Protecting furniture from natural elements. When not in use, protection covering are highly recommended.
- Avoid dragging sharp or rough objects across the surface of your wood furniture. Use adhesive felt pads, trivets, coasters and placemats to help prevent scratches.
- Wood will expand and contract with seasonal humidity changes.
- Over time, air and sunlight will change the colour of natural wood. Occasionally rotate the items placed on your wood furniture to allow a more uniform colour to develop.
- Care for your wood furniture according to its finish.
- Clean with damp cloth whenever necessary.
- Periodically check and ensure that all bolts are well - tighten during use
- Should any scratching or damage occur, we recommend immediate touch - up oil or appropriate touch - up paint.

## SIX-MONTH LIMITED WARRANTY

provided the item is maintained with care and used only for personal, residential purposes.

The manufacturer warrants this item is free of defects in material and workmanship for a period of one year. If any defect is found, please call our customer service department at 1-866-578-6569 or email at [customer.care@sunjoygroup.com](mailto:customer.care@sunjoygroup.com) for help. The manufacturer will not cover transportation or delivery costs or compensate the individual or any outside party for assembling or disassembling the product.

## Soin et Entretien

- Le bois est un matériel naturel. L'aspect du bois vieillira avec le passage du temps quand il est exposé aux intempéries.
- Un enduit sur la surface est essentiel pour le protéger du vieillissement prématuré ou de la fente.
- La finition doit être régulièrement entretenue pour protéger le bois de l'humidité et permettre aux meubles de conserver leur meilleur aspect.
- Appliquez de l'huile de bois sur la surface du produit avec un chiffon propre toutes les 6 semaines ou plus tôt, dépendant
- des conditions du temps.
- Traitez toutes les surfaces du produit, y compris les «surfaces difficiles à atteindre» et les surfaces cachées, en prêtant une attention particulière aux joints et aux fils du bois.
- Protégez ce produit des intempéries et gardez-le à l'abri pendant l'hiver avec une couche généreuse d'huile de bois.
- Avant d'utiliser le produit, nettoyez-le complètement avec un chiffon doux et sec. Lorsque vous ne l'utilisez pas, essuyez-le de toute saleté ou de poussière, lavez-le avec une solution légère de savon et d'eau ; rincez et séchez complètement. N'utilisez pas de détergents forts ou de nettoyeurs abrasives.
- L'humidité et la chaleur peuvent endommager la finition du bois. Protégez la surface de votre mobilier en utilisant des
- sous-verres et des sous-plats.
- Nettoyez toujours l'eau rapidement et séchez avec un chiffon doux.
- Protégez le mobilier des intempéries. Pendant que vous ne l'utilisez pas, nous recommandons fortement une housse de protection.
- Évitez de faire glisser des objets pointus ou rugueux sur la surface de votre mobilier en bois. Utilisez des coussinets de
- feutre adhésifs, des dessous-plate, dessous-verre et napperons pour éviter les égratignures.
- Le bois va s'étendre et se contracter avec les changements saisonniers d'humidité.
- Au fil du temps, l'air et la lumière du soleil changeront la couleur du bois naturel. Faites une rotation occasionnelle des articles placés sur vos meubles en bois pour permettre qu'une couleur plus uniforme se produise.
- Soignez votre mobilier en bois d'accord avec sa finition.
- Nettoyez avec un chiffon humide quand se soit nécessaire.
- Vérifiez périodiquement et assurez-vous que tous les boulons sont bien serrés pendant l'emploi.
- S'il se produit une rayure ou un dommage, nous recommandons retoucher immédiatement avec de l'huile ou une
- peinture convenable.

## Garantie De Six Mois

Cette garantie limitée est pour l'acheteur original et s'applique aux défauts en matériel et de main d'œuvre de votre article pourvu que l'article soit entretenu soigneusement et utilise pour emploi personnel et résidentiel uniquement. L'article est garanti de n'avoir aucun défaut en matériel ni de main d'œuvre pour une période de Six Mois. Si vous découvrez un défaut, veuillez appeler le Département de Service au Client au numéro 1-866-578-6569 pour de l'aide. Le fabricant ne couvre pas pour les frais de transport et de livraison et ne compense pas l'individu ni aucune autre personne pour le montage et démontage du produit.