

REFRIGERATOR
FRIGORIFERO
REFRIGERADOR

EN 12972:2001 UK, IEL, IT
800-1297272, 800-1297473

CE mark and safety symbols.

EN IMPORTANT: RETAIN FOR FUTURE REFERENCE. READ CAREFULLY.
ES IMPORTANTE: LEA Y GUARDE PARA FUTURAS REFERENCIAS.
IT, IMPORTANTE: CONSERVARE IL PRESENTE MANUALE PER FUTURO RIFERIMENTO E LEGGERLO ATTENTAMENTE.

CONTENTS

GENERAL 02
UNPACKING, REPACKING AND MOVING 03
NAME OF ITEMS 04
OPERATION 05
DEFROSTING 06
CLEANING AND MAINTENANCE 06
SAFETY INSTRUCTIONS 06
SPECIFICATIONS 08
SERVICE 10
OLD APPLIANCES 11
NOTICE 11

NOTE: If the refrigerator/freezer has been placed in a horizontal or tilted position for any period of time, wait 24 hours before plugging the unit in.

Please read the following instruction carefully before using your refrigerator.

This appliance can be used by children aged from 8 years and above and persons with reduced physical, sensory or mental capabilities or lack of experience and knowledge if they have been given supervision or instruction concerning use of the appliance in a safe way and understand the hazards involved. Children shall not play with the appliance. Cleaning and user maintenance shall not be made by children without supervision.

- Do not put hot food inside the refrigerator.
- Wrap all food items with a plastic protection film to avoid contamination and to avoid food flavour.
- If you do not use the refrigerator for a long period of time, disconnect power, clean the inside parts, put the refrigerator in a dry area and leave the door slightly open.

GENERAL

This appliance is intended to be used in household and similar applications such as:

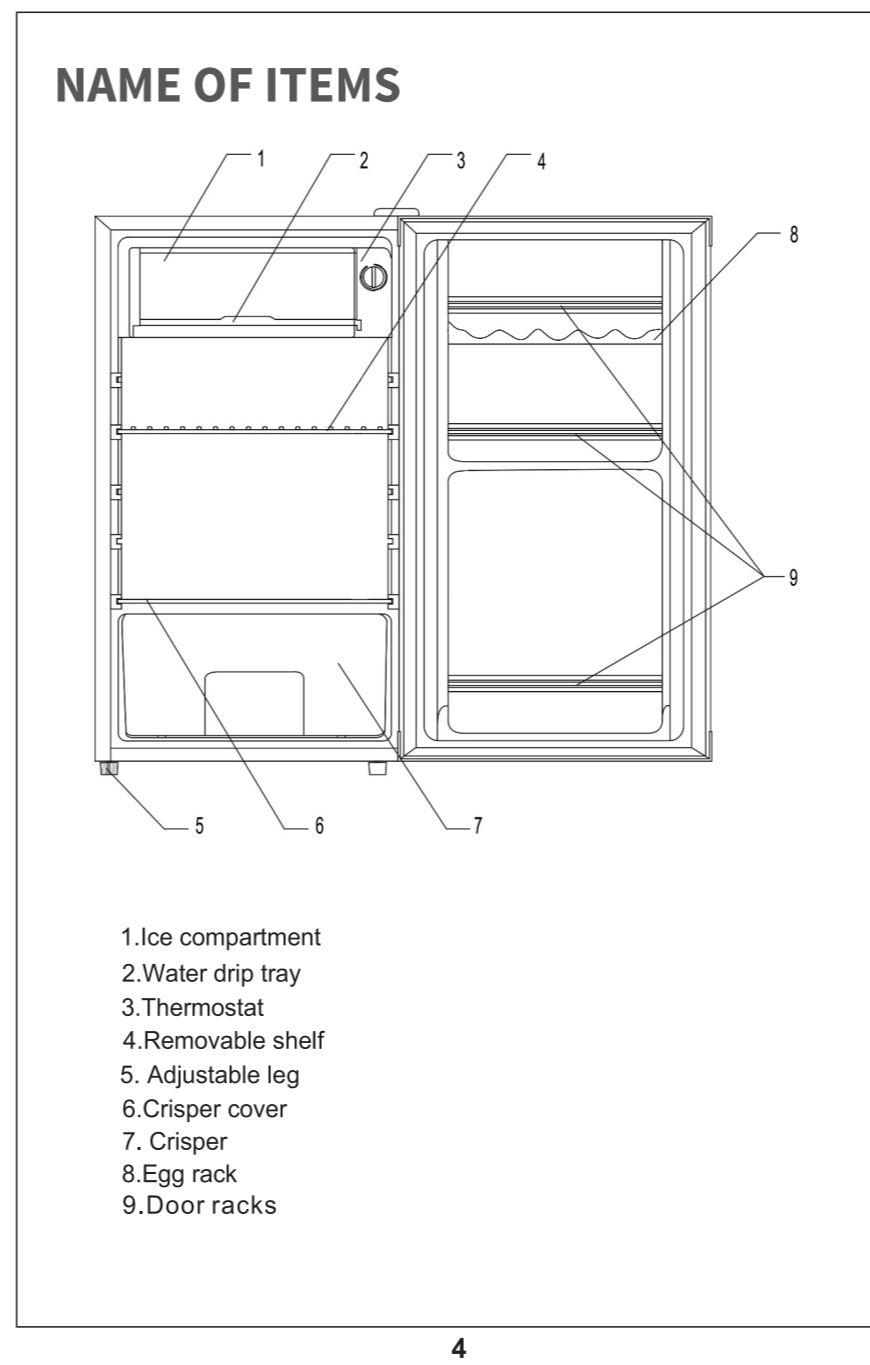
- staff kitchen areas in shops, offices and other working environments;
- farm houses and by clients in hotels, motels and other residential type environments;
- bed and breakfast type environments;
- catering and similar non-retail applications.

UNPACKING, REPACKING AND MOVING

UNPACKING
Just cut off the packing band, then pull the carton up.

REPACKING
Please remember to put the original foamed pads in place.

MOVING
Be sure refrigerator stays in upright position during moving. Do not tilt it for more than 45° from upright. Never upset it. Do not apply force on any external part such as pipe, condenser, door and its handle for moving, refrigerator must be well packed and secured in long distance transportation to avoid damage from impacting and/or great rocking.



INSTALLATION

The refrigerator should be placed on a flat and solid-top surface. It should be kept away from sunlight, heat source, humid or mess place. The refrigerator should be kept away from the wall or proper space for good air circulation. When the refrigerator is placed in a cupboard, the rear of the cupboard must be removed out for good circulation.

Placed against a wall with a free distance not exceeding 75 mm.

OPERATION

- Before the refrigerator is plugged in, check the following:
 - There must not be any damage on all electrical wire.
 - Earthing screw must be well fixed.
 - Wall outlet must be properly earthed.
 - Be sure that everything is in normal condition and the refrigerator can be plugged in.
- When operating for the first time
When operating is in normal condition and the refrigerator without any load until it auto stops at the desired temperature. Usually it takes 2 or 3 hours. Then set the thermostat to the required setting and place foods in.
- Temperature control
Refrigerator's temperature can be adjusted by turning the knob of the thermostat. The closer to "5" position the knob is set, the lower the temperature becomes. A medium setting is the most suitable for general operation. The position "5" is cool than the position "3".
Refrigerator's temperature will vary depending on the quantity of foods stored and the frequency of the door opening. In order to maintain good cooling efficiency and save energy, we recommend you not to store too much foods and not to open the door too frequently.

CAUTION: When the thermostat has been turned clockwise to "5" position, do not attempt to turn it more over. Otherwise it will be damaged.

DEFROSTING

CAUTION: Never use any sharp of metallic instruments (e.g. knives) to remove frost/ice from the evaporator as this will damage the evaporator. A punctured evaporator will cause serious problems.

CLEANING AND MAINTENANCE

- To clean the refrigerator, disconnect power supply and remove foods, shelves, trays etc. Use a solution mixed with 2 spoons of baking soda per litre of warm water to clean the interior. Then wipe it clean with fresh water.
Never use acids, chemical thinner, gasoline, benzene or the like for cleaning any part of the refrigerator.
Never use oiling water and benzene to clean plastic parts because they may deform or damage the plastic parts.
- Too much foods or a too large container in the refrigerator will affect cold air circulation, so some free space must be left. It is recommended that about 70% storage volume is loaded.
Do not store volatile and/or explosive materials such as ethers, gasoline, liquefied petroleum gas, adhesives etc. in the refrigerator. Otherwise there will be a danger of explosion caused by electric sparks.

SAFETY INSTRUCTIONS

Before plugging your refrigerator in check that the electric supply in your house must comply with the rating (voltage, frequency) of the refrigerator, the rating plate is usually on the back of the refrigerator. The refrigerator should always

be plugged in its own individual electrical outlet to prevent overheating, which could cause a possible fire hazard from overheating wires. Do not splash water on the refrigerator as this will cause electrical leakage or failure. If the power cord becomes damaged, ask an electrician to replace it immediately. The refrigerator must be properly earthed.

- Our corporation is not responsible for any accident caused by improper earthing or improper operation.
- Any repairs and work on the appliance should only be carried out by the customer service department, as unauthorized work could prove highly dangerous for the user.
- Do not store explosives or sprays using combustible propellants such as butane, propane, pentane etc. in the appliance.
- Electrical components might cause leaking gas to ignite. You may identify such sprays by the printed contents or a flame symbol.
- Do not allow naked flames or ignition sources to enter the appliance.
- Do not use steam cleaners for defrosting and cleaning.
- Do not use mechanical devices or other means to accelerate the defrosting process, other than those recommended by the manufacturer.
- Do not damage the refrigerator circuit.
- Do not use electrical appliances inside the food storage compartments of appliance, unless they are of the type recommended by the manufacturer.
- Do not store explosive substances such as aerosol cans with flammable propellant in this appliance.
- If the supply cord is damaged, it must be replaced by the manufacturer, its service agent or similarly qualified persons in order to avoid a hazard.
- Please dispose the appliance according to the local rule for the blowing gases.

• Please unplug the refrigerator before replace the lamp. Use the suitable lamp.

• The appliance must be positioned so that the plug is accessible.

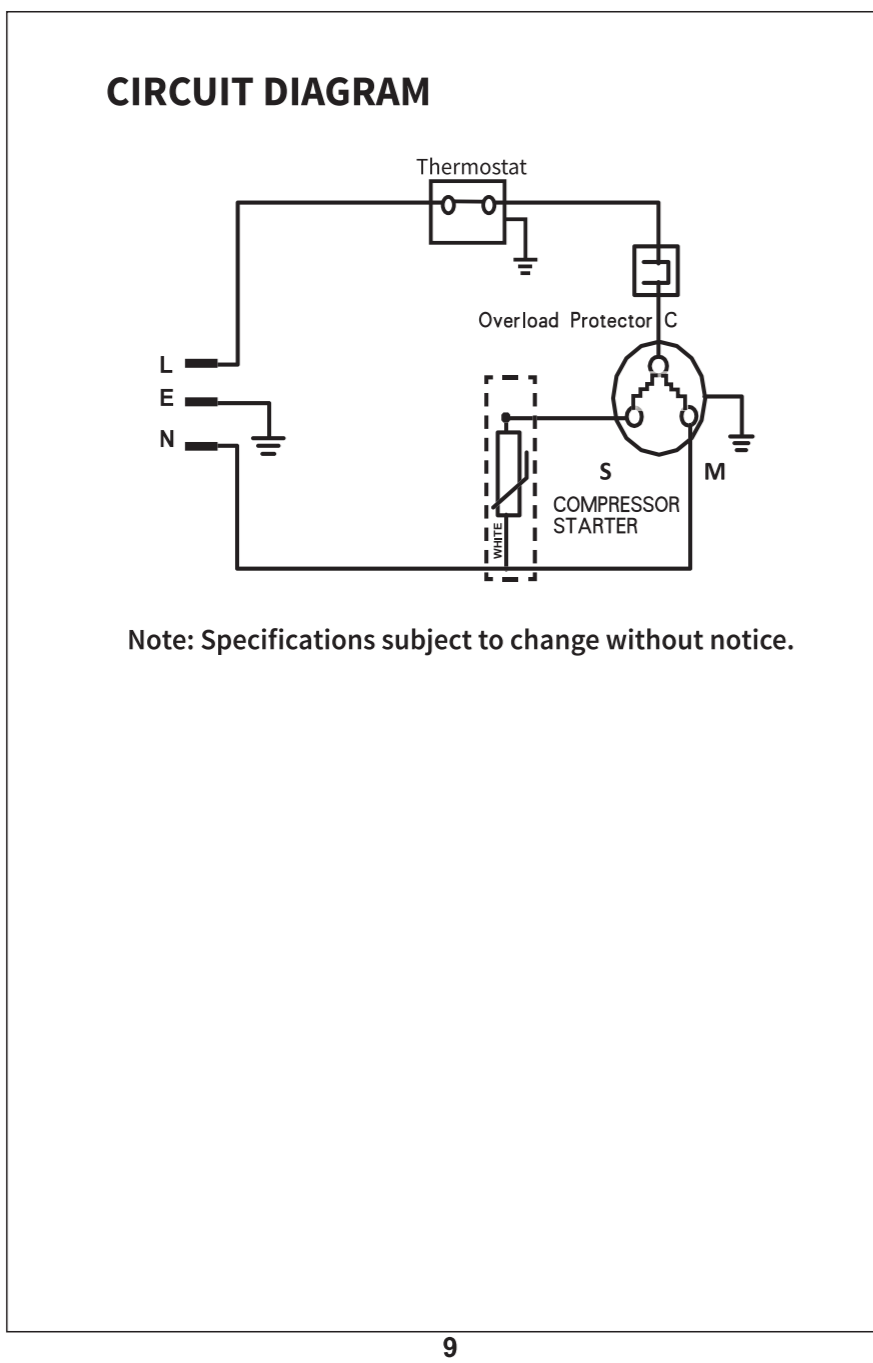
• Keep ventilation openings, in the appliance enclosure or in the built-in structure, clear of obstruction.

• After your refrigerator is in operation, do not touch the cold surfaces in the freezer compartment, particularly when hands are damp or wet. Skin may adhere to these extremely cold surfaces.

SPECIFICATIONS

ELECTRIC PARAMETER

Model	800-129
Rated voltage	220-240V~
Rated frequency	50Hz
Rated cooling current	0.7A
Protection class	I
Climate class	SN,N,STJ
Refrigerant	R600a/21g
Input power	65W
Blowing gas	C.H.



SERVICE

If the refrigerator is not functioning properly, check that:

- When the refrigerator does not operate:
 - The power plug is firmly in the wall outlet.
 - The mains power switch is off.
 - The fuse is not burned out.
- When the refrigerator does not cool enough:
 - The thermostat is at the correct setting, there are too frequent and too long door openings.
 - The thermostat is at the correct setting.
- When the foods are frozen:
 - The thermostat is at the correct setting.
- When the refrigerator operates too noisily:
 - The refrigerator is not touching furniture that can transmit or amplify a noise or a vibration.
 - The refrigerator properly leveled.
 - The containers or solid packages stored inside are not touching each other.
 - The mains supply is stable.

If your refrigerator is still not functioning properly after making the above checks, please contact the sale dealer immediately. Note: During the period of high humidity, moisture may form on the outside of the refrigerator, it is not unusual. You may just wipe it up yourself.

OLD APPLIANCES

The cabinet of appliance is formed by polycarbonate. Old appliances contain harmful materials and should be disposed of with bulk refuse. Children cannot become trapped inside and suffocate.

2. Ensure that the refrigerator circuit is not damaged before the appliance that is no longer needed is taken away for disposal. In this way the refrigerator will not escape into the environment.

Information concerning the refrigerant and insulating materials used can be found on the type plate and disposal instructions on the appliance.

Information on collection dates or collection points can be obtained from the waste disposal authorities in your local authority.

NOTICE

This appliance is not intended for use by persons (including children) with reduced physical, sensory or mental capabilities, or lack of experience and knowledge, unless they have been given supervision or instruction concerning use of the appliance by a person responsible for their safety.

Children should be kept away from the appliance.

The supplier reserves the right to make ELECTRICAL, TECHNICAL AND AESTHETIC changes to the devices and/or replace parts without prior notice to always offer more reliable, durable and advanced technology. The supplier will always like to equipper for any possible printing errors.

UK

If you have any questions, please contact our customer care center.
Our contact details are below:

0044-800-240-6003
enquiries@mhstar.co.uk

IMPORTER ADDRESS:
MH STAR LTD.
UNIT 17, Penrith Park,
Harrogate, North Yorkshire,
YO17 9JG, UK
MADE IN CHINA

CONTENUTI

ISTRUZIONI GENERALE 13
DISMALLAGGIO, REIMBALLAGGIO E SPSTAMENTO 13
NOMI DEI COMPONENTI 14
INSTALLAZIONE 16
FUNZIONAMENTO 16
SERVIZIO 17
PULIZIA E MANUTENZIONE 17
ISTRUZIONI DI SICUREZZA 17
SPECIFICHE 19
RISOLUZIONE DEI PROBLEMI 21
SMALTIMENTO DEL VECCHIO APPARECCHIO 22
ATTENZIONE 22

NOTA: Se il frigorifero/congelatore è stato messo in posizione orizzontale o inclinata per un qualsiasi periodo di tempo, bisogna attendere 24 ore prima di collegare l'apparecchio.

Questo apparecchio può essere utilizzato da bambini di età pari o superiore a 8 anni e da persone con ridotte capacità fisiche, sensoriali o mentali o prive di esperienza e conoscenza se siano supervisionati o istruiti sull'uso dell'apparecchio in modo sicuro e ne comprendano i pericoli connessi. I bambini non devono giocare con l'apparecchio. La pulizia e la manutenzione da parte dell'utente non devono essere eseguite da bambini senza supervisione.

Non mettere cibi caldi all'interno del frigorifero.

• Avvolgere tutti gli alimenti con pellicola alimentare in plastica per evitare la disidratazione e la perdita del sapore degli alimenti.

• Se si usizza il frigorifero per un lungo periodo, discollegare l'alimentazione, pulisca le parti interne, metti il frigorifero in un luogo asciutto e lascia la porta leggermente aperta.

ISTRUZIONI GENERALI

Questo frigorifero è destinato all'uso domestico o simile, ad esempio:

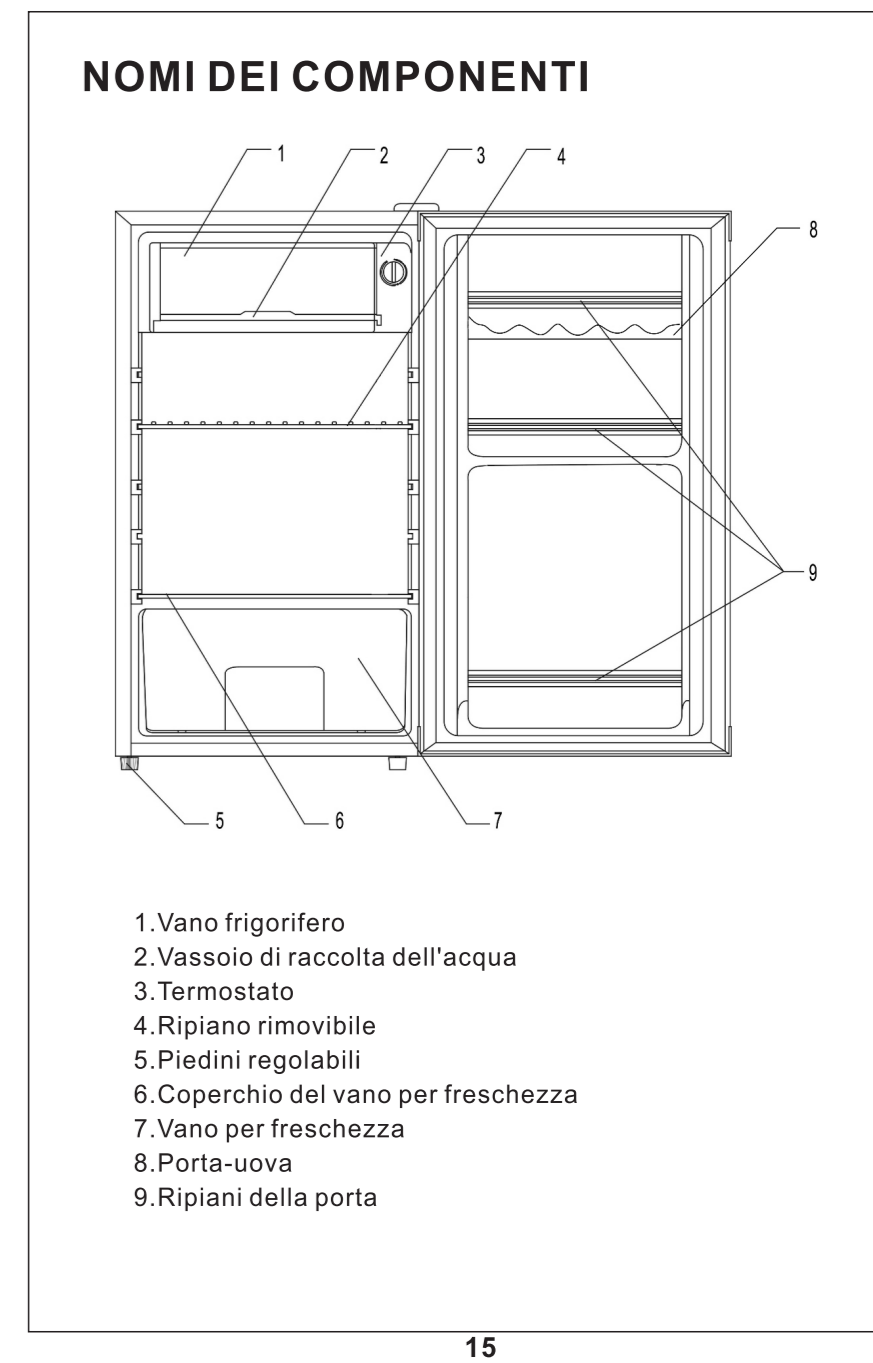
- Cucine per il personale in negozi, uffici e altri ambienti di lavoro.
- Agriturismi o per clienti in hotel, motel e altri ambienti di tipo residenziale.
- Ambienti tipo bed and breakfast.
- Ristoranti o applicazioni simili non al dettaglio.

DISMALLAGGIO, REIMBALLAGGIO E SPSTAMENTO

Disimballaggio
Basta tagliare le cinghie di imballaggio, e sollevare il cartone.

Reimballaggio
Ricordarsi di mettere in posizione i cuscinetti in schiuma originali.

Spstamento
Assicurarsi che il frigorifero rimanga in posizione verticale durante lo spostamento.
Non inclinare per più di 45° dalla posizione verticale. Mai girarlo sottosopra.
Non applicare forza su nessuna parte esterna come tubo, condensatore, porta o maniglia per lo spostamento. Il frigorifero deve essere ben imballato e fissato nel trasporto a lunga distanza per evitare danni da urti o forti oscillazioni.



INSTALLAZIONE

Il frigorifero deve essere posizionato su una superficie piana e solida. Dovrebbe essere tenuto lontano dalla luce solare, da fonti di calore, da luoghi umidi o disordinati. Il frigorifero deve essere tenuto lontano dalla parete con uno spazio adeguato per una buona circolazione dell'aria. Quando il frigorifero viene posizionato in un armadio, il pannello posteriore dell'armadio deve essere rimovibile per una buona circolazione.

Posizionato contro una parete con una distanza libera non superiore a 75 mm.

FUNZIONAMENTO

1. Prima di collegare il frigorifero, controllare quanto segue:

- Non ci deve essere alcun danno su tutto il cavo elettrico.
- La vite per la messa a terra deve essere ben fissata.
- La presa a muro deve essere adeguatamente messa a terra.
- Assicurarsi che tutto sia in condizioni normali e che il frigorifero possa essere collegato.

2. Funzionamento per la prima volta

Quando il funzionamento è in condizioni normali il frigorifero funziona senza carico per circa 2 o 3 ore fino a quando non si arresta automaticamente alla temperatura desiderata, e poi impostare il termostato per un'impostazione richiesta e inserire gli alimenti.

3. Controllo della temperatura

- La temperatura del frigorifero può essere regolata ruotando la manopola del termostato sul retro dell'unità. Più la manopola si avvicina alla posizione "5", più la temperatura si abbassa. Un'impostazione media è la più adatta per il funzionamento generale. La posizione "5" è più fredda della posizione "3".
- La temperatura del frigorifero varierà in base alla quantità di alimenti conservati e alla frequenza di apertura della porta. Al fine di mantenere una buona efficienza di raffreddamento e risparmiare energia, consigliamo che non conservi troppi alimenti e di non aprire troppo frequentemente la porta.

ATTENZIONE: Quando il termostato è stato ruotato in senso orario in posizione "5", non tentare di girarlo ulteriormente. Altrimenti sarà danneggiato.

SRBINAMENTO

Non utilizzare mai strumenti metallici affilati (ad es. coltelli) per rimuovere la lamina di ghiaccio dall'evaporatore poiché ciò danneggerebbe l'evaporatore. Un evaporatore forato causerebbe seri problemi.

PULIZIA E MANUTENZIONE

- Per pulire il frigorifero, scollegare l'alimentazione e rimuovere alimenti, cassetti ecc. Utilizzare una soluzione miscelata con bicchieri di bicarbonato di sodio per litro di acqua calda per pulire l'interno. E poi puliscilo con acqua dolce.
Non utilizzare mai acidi, olii o solventi chimici, benzene o simili per pulire qualsiasi parte del frigorifero.
Non utilizzare mai acqua diant e benzene per pulire le parti in plastica poiché ciò potrebbe deformare o danneggiare le parti in plastica.
- Troppi cibi o un contenitore troppo grande nel frigorifero influiranno sulla circolazione dell'aria fresca, quindi è necessario lasciare un po' di spazio libero all'interno. Si consiglia di caricare circa il 70% del volume di stoccaggio.
Non conservare materiali volatili ed esplosivi come eteri, benzina, gas di petrolio liquefatto, adesivi, ecc. nel frigorifero. In caso contrario sarebbe il pericolo di esplosione causata da scintille elettriche.

ISTRUZIONI DI SICUREZZA

Prima di collegare il frigorifero, controlla che l'alimentazione elettrica della tua casa sia conforme ai valori nominali (tensione, frequenza) del frigorifero. La targhetta di matricola si trova solitamente sul retro del frigorifero. Il frigorifero deve essere sempre collegato alla propria presa elettrica individuale per prevenire il sovraccarico, che potrebbe causare un possibile rischio di incendio dovuto al surriscaldamento dei cavi.

Non spruzzare acqua sul frigorifero poiché ciò potrebbe causare perdite elettriche o guasti. Se il cavo di alimentazione si danneggia, il cavo elettrico deve essere sostituito immediatamente. Il frigorifero deve essere adeguatamente messo a terra.

La nostra società non è responsabile per eventuali incidenti causati da messa a terra impropria o funzionamento improprio.

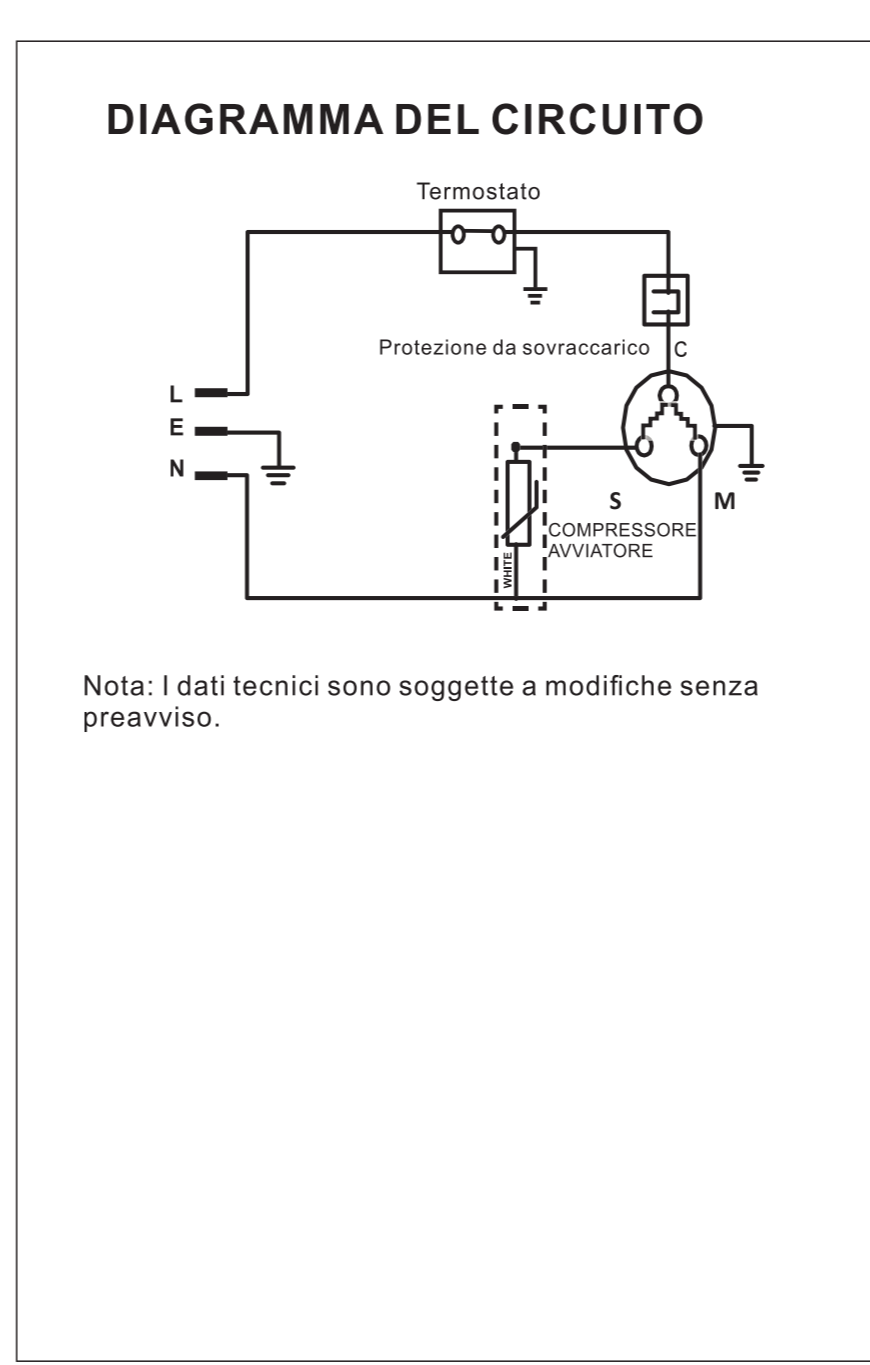
- Eventuali riparazioni e interventi sull'apparecchio devono essere eseguiti esclusivamente dal servizio di assistenza clienti, poiché interventi non autorizzati potrebbero essere altamente pericolosi per l'utente.
- Non conservare esplosivi o spray utilizzando propellenti combustibili come butano, propano, pentano, ecc. nell'apparecchio.
- I componenti elettrici potrebbero causare l'accensione del gas furoriscio. È possibile identificare tali spray dai dati stampati ad esempio di una fiamma.
- Non permettere che fiamme libere o fonti di accensione entrino nell'apparecchio.
- Non utilizzare palloni a vapore per scongelare e pulire.
- Non utilizzare dispositivi meccanici o altri mezzi per accelerare il processo di scongelamento in questo apparecchio.
- Se il cavo di alimentazione è danneggiato, deve essere sostituito dal produttore, dal suo agente di servizio o da persone similmente qualificate per evitare pericoli.
- Si prega di smaltire l'apparecchio secondo la normativa locale per il gas di scarto.
- Si prega di scollegare il frigorifero prima di sostituire la lampadina. Utilizzare la lampadina adatta.
- L'apparecchio deve essere posizionato in modo che la spina sia accessibile.
- Mantenere le aperture per ventilazione, nell'involucro dell'apparecchio, che potrebbe causare un rischio di ostruzioni.

•Dopo che il frigorifero è in FUNZIONAMENTO, non toccare le superfici fredde del vano congelatore, in particolare quando gli mani sono umide o bagnate. La pelle può aderire a queste superfici estremamente fredde.

SPECIFICHE

PARAMETRI ELETTRICI

Modello	800-129
Tensione nominale	220-240V~
Frequenza nominale	50Hz
Corrente nominale di raffreddamento	0.7A
Classe di protezione	I
Classe climatica	SN,N,STJ
Refrigerante	R600a/21g
Potenza di ingresso	65W
Gas di soffiaggio	C.H.



RISOLUZIONE DEI PROBLEMI

Se il frigorifero non funziona correttamente, verificare le seguenti cose:

- Quando il frigorifero non funziona, verifica se la spina di alimentazione è saldamente collegata nella presa a muro.
- Interruttore di alimentazione è attivato.
- Fusibile è bruciato.
- Quando il frigorifero non si raffredda abbastanza, verifica se il termostato è in posizione corretta, ci sono aperture troppo frequenti della porta o troppo lunghe.
- Quando gli alimenti sono congelati, verifica se il termostato è in posizione corretta.
- Quando il frigorifero funziona troppo rumorosamente, verifica se:
 - il frigorifero è in contatto con mobili che possono trasmettere o amplificare un rumore o una vibrazione.
 - il frigorifero non è correttamente livellato.
 - i contenitori o imballi solidi conservati all'interno non si toccano.
 - l'alimentazione di rete è stabile.
 - Se il frigorifero continua a non funzionare correttamente dopo aver effettuato i controlli di cui sopra, contattate immediatamente il rivenditore.

Note: durante il periodo con l'elevata umidità, potrebbe formarsi dell'umidità all'esterno del frigorifero, questo fenomeno non è anormale. Puoi semplicemente pulirlo da solo.

SMALTIMENTO DEL VECCHIO APPARECCHIO

Il vano dell'apparecchio è formato da policarbonato. Il vecchio apparecchio contiene materiali nocivi e deve essere smaltito con i rifiuti.

- Rimuovere la maniglia o il fermo del chiavistello dall'apparecchio o renderlo inutilizzabile in modo che i bambini non possano rimanere intrappolati all'interno o soffocati.
- Assicurarsi che il circuito frigorifero non sia danneggiato prima che il vecchio apparecchio venga portato via per lo smaltimento. In questo modo il refrigerante non fuoriesce nell'ambiente.

Le informazioni relative al refrigerante e ai materiali isolanti utilizzati sono riportate sulla targhetta di matricola e sulle istruzioni per lo smaltimento dell'apparecchio.

Le informazioni sulle date o sui punti di raccolta sono disponibili presso gli uffici locali o dal proprio comune per lo smaltimento dei rifiuti.

ATTENZIONE

Questo apparecchio non è destinato all'uso da parte di persone (bambini compresi) con capacità fisiche, sensoriali o mentali ridotte o prive di esperienza e conoscenza, salvo che siano state fornite istruzioni o istruzioni sull'uso dell'apparecchio da una persona responsabile della loro sicurezza.

- I bambini devono essere sorvegliati per assicurarsi che non giochino con l'apparecchio.
- Solo per uso domestico.

Il fornitore si riserva il diritto di apportare modifiche ELETTRICHE, TECNICHE ed ESTETICHE agli apparecchi o sostituire componenti senza preavviso per offrire sempre un'esperienza più affidabile, durabile e all'avanguardia. Il fornitore si scusa per eventuali errori di stampa.

IT

In caso di dubbi, si prega di contattare il nostro Centro di Assistenza Clienti. I nostri telefoni sono le seguenti:

800-02474747
client@bassom.it

IMPORTATO DA PRADUTTORE/REP. S.p.A.
Centro di Assistenza Clienti
20047 Assago (MI)
P. 1 - SERVIZIO CLIENTI
PARTO IN CHINA

CONTENIDO

GENERAL 25
DESEMBALAJE, REEMBALAJE Y DESPLAZAMIENTO 26
NOMBRE DE LOS ARTICULOS 27
INSTALACION 28
OPERACION 28
DESCONGELAMIENTO 29
LIMPIEZA Y MANTENIMIENTO 29
INSTRUCCIONES DE SEGURIDAD 29
ESPECIFICACIONES 31
SERVICIO 33
ELECTRODOMESTICOS USADOS 34
AVISO 34

NOTA: Si el refrigerador / congelador se ha colocado en una posición horizontal o inclinada durante un cierto periodo de tiempo, espere 24 horas antes de enchufarlo.

Lea cuidadosamente todas las siguientes instrucciones antes de utilizar su refrigerador.

Este refrigerador puede ser utilizado por los niños mayores de 8 años y las personas con capacidades físicas, sensoriales o mentales reducidas o con falta de experiencia y conocimiento si han recibido supervisión o instrucciones adecuadas. Los niños no deben jugar con el refrigerador. Los niños no deben realizar la limpieza y el mantenimiento sin supervisión.

- No coloque los alimentos calientes dentro del refrigerador.
- No vuelva a fuerza en ninguna pieza externa, por ejemplo, la tubería, el condensador, la puerta y la manija para mover, el refrigerador debe estar correctamente empaquetado y fijado durante el transporte de larga distancia para evitar daños causados por los impactos o las sacudidas violentas.

GENERAL

Este refrigerador está diseñado para ser utilizado en hogares y otras aplicaciones similares, por ejemplo:

- Áreas de cocina para el personal en hoteles, oficinas y otros entornos de trabajo.
- Casas rurales, y para las clientes en tiendas, moteles y otros entornos de tipo residencial.
- Entornos de tipo alojamiento y desayuno.
- Catering y aplicaciones similares no minoristas.

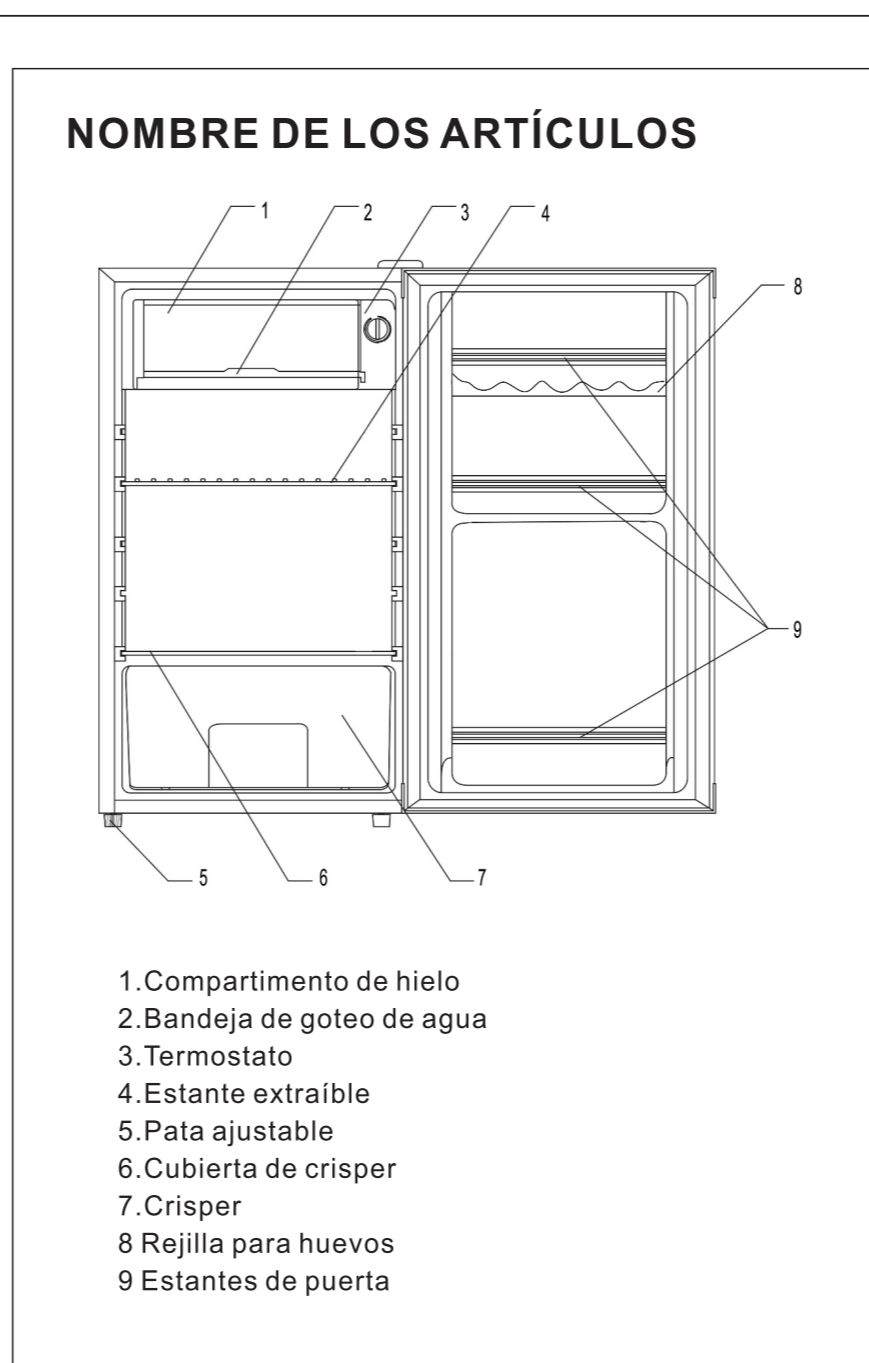
DESEMBALAJE, REEMBALAJE Y DESPLAZAMIENTO

DESEMBALAJE
Cortar cuidadosamente la banda de embalaje, y tire de la caja hacia arriba.

REEMBALAJE
Recuerde poner las almohadillas de espuma originales en su lugar.

DESPLAZAMIENTO
Asegúrese de que el refrigerador permanezca en posición vertical al movimiento. No lo incline más de 45°. Nunca lo ponga boca abajo.

- No aplique fuerza en ninguna pieza externa, por ejemplo, la tubería, el condensador, la puerta y la manija para mover, el refrigerador debe estar correctamente empaquetado y fijado durante el transporte de larga distancia para evitar daños causados por los impactos o las sacudidas violentas.



INSTALACION

Debe colocar el refrigerador sobre una superficie plana y solida. Manténgalo alejado de la luz solar, fuentes de calor, lugares húmedos o desordenados. Manténgalo alejado de la pared para conseguir un espacio adecuado que permita una mejor circulación de aire. Cuando coloca el refrigerador en un armario, debe retirar la parte trasera del armario para mejorar la circulación de aire. Coloque el refrigerador en un lugar que permita una distancia libre que no exceda los 75 mm.

OPERACION

- Antes de enchufar el refrigerador, verifique las condiciones siguientes:
 - No debe haber ningún daño en todos los cables eléctricos; El tornillo de puesta a tierra debe estar apretado bien.
 - La toma de corriente debe estar conectada a tierra de forma adecuada y correcta.
 - Asegúrese de que todo esté en orden y que el refrigerador se pueda enchufar.
- Al operar el refrigerador por primera vez
Cuando el refrigerador está funcionando en condiciones normales y sin carga, se detendrá automáticamente cuando se alcance la temperatura requerida, que suele tardar entre 2 y 3 horas. Luego, configure el termostato como desea y coloque los alimentos en el refrigerador.
- Control de temperatura
Puede ajustar la temperatura del refrigerador girando la perilla del termostato. Si la perilla está más cerca de la posición "5", la temperatura será más baja. La configuración media es la más adecuada para la operación general. La posición "5" significa que la temperatura configurada es más fría que la posición "3".
La temperatura del refrigerador variará dependiendo de la cantidad de alimentos conservados y la frecuencia de abrir de la puerta. Por motivo de mantener una buena eficiencia de refrigeración y ahorrar energía, se recomienda no conservar demasiados alimentos y no abrir la puerta con demasiada frecuencia.

PRECAUCION: Cuando el termostato se haya girado en el sentido de las agujas del reloj a la posición "5", no intente girarlo más. De lo contrario, se dañará el termostato.

DESCONGELAMIENTO

PRECAUCION: Nunca utilice ningún herramienta metálica afilada (por ejemplo, los cuchillos) para quitar la escarcha / hielo en el evaporador. De lo contrario, se dañará el evaporador. Un evaporador perforado puede provocar problemas muy serios.

LIMPIEZA Y MANTENIMIENTO

- Antes de empacar a limpiar el refrigerador, desconecte de la fuente de alimentación y saque los alimentos, estantes, bandejas, etc. de él. Utilice una solución hecha mezclando cada litro de agua tibia con 2 cucharadas de bicarbonato de sodio para limpiar el interior del refrigerador. Luego límpielo con agua limpia.
- Nunca utilice ácidos, diluyentes químicos, gasolina, benceno o otros agentes similares para limpiar cualquier parte del refrigerador.
- Nunca utilice agua con aceite y benceno para limpiar las piezas de plástico. De lo contrario, pueden deformar o causar daños a las piezas de plástico.

2. Si se colocan demasiados alimentos o recipientes demasiados grandes en el refrigerador, lo que afectará la circulación del aire frío, por lo tanto, debe dejar un cierto espacio libre. Se recomienda que los alimentos colocados en el refrigerador solo representen alrededor del 70% de la capacidad total de almacenamiento.

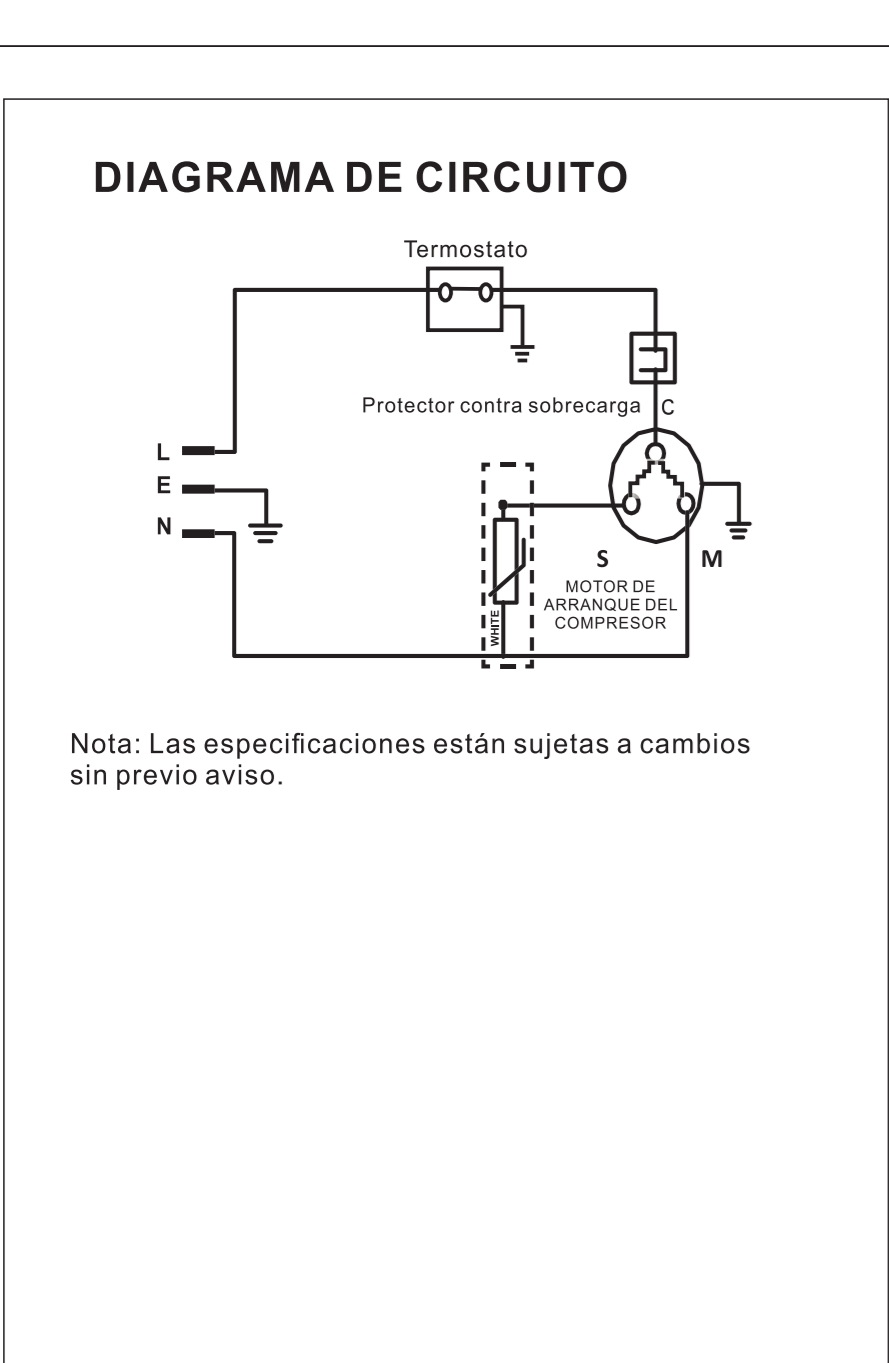
- Nunca almacene los materiales volátiles o explosivos en el refrigerador, por ejemplo, éteres, gasolina, gas licuado de petróleo, adhesivos, etc. De lo contrario, las chispas eléctricas pueden causar peligro de explosión.

encuentra normalmente en la parte trasera del refrigerador. El refrigerador siempre debe estar enchufado a su propia toma de corriente independiente por motivo de evitar una sobrecarga, que podría provocar un posible riesgo de incendio debido al sobrecalentamiento de los cables. No derrame agua sobre el refrigerador; de lo contrario, podría causar fugas o averías eléctricas. Si el cable de alimentación está dañado de alguna manera, consulte con un electricista para que lo reemplace de inmediato. El refrigerador debe estar conectado a tierra de forma correcta y adecuada.

- Nuestra empresa no se hace responsable de ningún accidente causado por la conexión a tierra o la operación incorrecta.
- Cualquier reparación y trabajo en el refrigerador solo puede ser realizado por el departamento de atención al cliente, que es un trabajo no autorizado puede ser muy peligroso para el usuario.
- No almacene explosivos o aerosoles que incluyan propelentes combustibles como butano, propano, pentano, etc. en el refrigerador.
- Los componentes eléctricos pueden causar que se encienda la fuga de gas. Puede identificar dicho spray a través del contenido impreso o símbolos de flama.
- No permita que las llamas desnudas o fuentes de ignición entren en el refrigerador.
- No utilice los limpiadores a vapor para descongelar y limpiar el refrigerador.
- No dañe el circuito refrigerante de ninguna manera.
- No utilice los aparatos eléctricos dentro de los compartimentos para conservar los alimentos del refrigerador, a menos que sean recomendados por el fabricante.
- No conserve las sustancias explosivas en este refrigerador, por ejemplo, las latas de aerosol con propelente inflamable.
- Si el cable de alimentación está dañado de alguna manera, debe ser reemplazado por el fabricante, su agente de servicio o los técnicos calificados de manera similar por motivo de evitar el peligro involucrado.

ESPECIFICACIONES PARÁMETRO ELÉCTRICO

Modelo	800-129
Voltaje nominal	220-240V~
Frecuencia nominal	50Hz
Corriente de enfriamiento nominal	0.7A
Clase de protección	I
Clase climática	SN,N,STJ
Refrigerante	R600a/21g
Potencia de entrada	65W
Gas soplado	C.H.



SERVICIO

Si el refrigerador no funciona de manera correcta, compruebe que:

- Cuando el refrigerador no funciona, compruebe si:
 - El enchufe de alimentación está insertado firmemente en la toma de corriente de pared.
 - El interruptor de alimentación principal está apagado.
 - El fusible no está quemado.
- Cuando el refrigerador no está lo suficientemente frío, compruebe si:
 - El termostato está configurado de manera correcta: La puerta se abre demasiado frecuentemente y durante demasiado largo tiempo.
- Cuando los alimentos están congelados, compruebe si:
 - El termostato está configurado de manera correcta.
- Cuando el refrigerador funcione con demasiado ruido, compruebe si:
 - El refrigerador no toca ningún mueble que transmita o amplifique ruidos o vibraciones.
 - El refrigerador está nivelado correctamente.
 - Los envases o paquetes sólidos conservados en el interior del refrigerador no se tocan entre sí.
 - La red eléctrica es estable.
 - Si su refrigerador aún no funciona apropiadamente después de completar las inspecciones anteriores, póngase en contacto con el distribuidor de ventas inmediatamente.

Note: En condiciones de alta humedad, No es raro que se forme humedad en el exterior del refrigerador. Puede limpiarla usted mismo.

ELECTRODOMÉSTICOS USADOS

El gabinete del refrigerador está compuesto de policarbonato. El electrodoméstico viejo usado contiene sustancias nocivas y debe eliminarse junto con la basura a granit.

- Retire el resorte o el pestillo de perno del refrigerador o multibloque por motivo de evitar que los niños queden atrapados en el interior del refrigerador y se asfixien.
- Asegúrese de que el circuito de refrigerante no está dañado de ninguna manera antes de retirar el refrigerador que ya no se necesita. De esta forma, el refrigerante no se filtrará al medio ambiente.

Puede encontrar la información sobre el refrigerante y los materiales aislantes utilizados en la placa de características y las instrucciones de eliminación del refrigerador.

Puede obtener la información sobre las fechas de recolección o los puntos de recolección desde las autoridades de eliminación de desechos o de su ayuntamiento local.

AVISO

Este refrigerador no está diseñado para que lo utilicen las personas (incluidos niños) con capacidades físicas, sensoriales o mentales reducidas, o con falta de experiencia y conocimiento, a menos que hayan recibido supervisión o instrucciones sobre el uso correcto del refrigerador por una persona responsable de su seguridad.

Los niños deben ser supervisados por los adultos para asegurarse de que no jueguen con el refrigerador. Solo para uso doméstico.

ES

Si tiene alguna pregunta, comuníquese con nuestro Centro de Atención al Cliente. Nuestros datos de contacto son los siguientes:

0034-9324512
atencioncliente@bassom.es

IMPORTADO DA PRADUTTORE/REP. S.p.A.
Centro de Atención al Cliente
C/ Rec. Dna. 15 10955, El Estrecho de Assago (MI)
20047 Assago (MI)
P. 1 - SERVIZIO CLIENTI
TEL: 9324512
MH STAR CHINA

ES

Si tiene alguna pregunta, comuníquese con nuestro Centro de Atención al Cliente. Nuestros datos de contacto son los siguientes:

0034-9324512
atencioncliente@bassom.es

IMPORTADO DA PRADUTTORE/REP. S.p.A.
Centro de Atención al Cliente
C/ Rec. Dna. 15 10955, El Estrecho de Assago (MI)
20047 Assago (MI)
P. 1 - SERVIZIO CLIENTI
TEL: 9324512
MH STAR CHINA

DESEMBALAJE, REEMBALAJE Y DESPLAZAMIENTO

DESEMBALAJE
Cortar cuidadosamente la banda de embalaje, y tire de la caja hacia arriba.

REEMBALAJE
Recuerde poner las almohadillas de espuma originales en su lugar.

DESPLAZAMIENTO
Asegúrese de que el refrigerador permanezca en posición vertical al movimiento. No lo incline más de 45°. Nunca lo ponga boca abajo.

- No aplique fuerza en ninguna pieza externa, por ejemplo, la tubería, el condensador, la puerta y la manija para mover, el refrigerador debe estar correctamente empaquetado y fijado durante el transporte de larga distancia para evitar daños causados por los impactos o las sacudidas violentas.

PRECAUCION: Cuando el termostato se haya girado en el sentido de las agujas del reloj a la posición "5", no intente girarlo más. De lo contrario, se dañará el termostato.

DESCONGELAMIENTO

PRECAUCION: Nunca utilice ningún herramienta metálica afilada (por ejemplo, los cuchillos) para quitar la escarcha / hielo en el evaporador. De lo contrario, se dañará el evaporador. Un evaporador perforado puede provocar problemas muy serios.

LIMPIEZA Y MANTENIMIENTO

- Antes de empacar a limpiar el refrigerador, desconecte de la fuente de alimentación y saque los alimentos, estantes, bandejas, etc. de él. Utilice una solución hecha mezclando cada litro de agua tibia con 2 cucharadas de bicarbonato de sodio para limpiar el interior del refrigerador. Luego límpielo con agua limpia.
- Nunca utilice ácidos, diluyentes químicos, gasolina, benceno o otros agentes similares para limpiar cualquier parte del refrigerador.
- Nunca utilice agua con aceite y benceno para limpiar las piezas de plástico. De lo contrario, pueden deformar o causar daños a las piezas de plástico.

2. Si se colocan demasiados alimentos o recipientes demasiados grandes en el refrigerador, lo que afectará la circulación del aire frío, por lo tanto, debe dejar un cierto espacio libre. Se recomienda que los alimentos colocados en el refrigerador solo representen alrededor del 70% de la capacidad total de almacenamiento.

- Nunca almacene los materiales volátiles o explosivos en el refrigerador, por ejemplo, éteres, gasolina, gas licuado de petróleo, adhesivos, etc. De lo contrario, las chispas eléctricas pueden causar peligro de explosión.

encuentra normalmente en la parte trasera del refrigerador. El refrigerador siempre debe estar enchufado a su propia toma de corriente independiente por motivo de evitar una sobrecarga, que podría provocar un posible riesgo de incendio debido al sobrecalentamiento de los cables. No derrame agua sobre el refrigerador; de lo contrario, podría causar fugas o averías eléctricas. Si el cable de alimentación está dañado de alguna manera, consulte con un electricista para que lo reemplace de inmediato. El refrigerador debe estar conectado a tierra de forma correcta y adecuada.