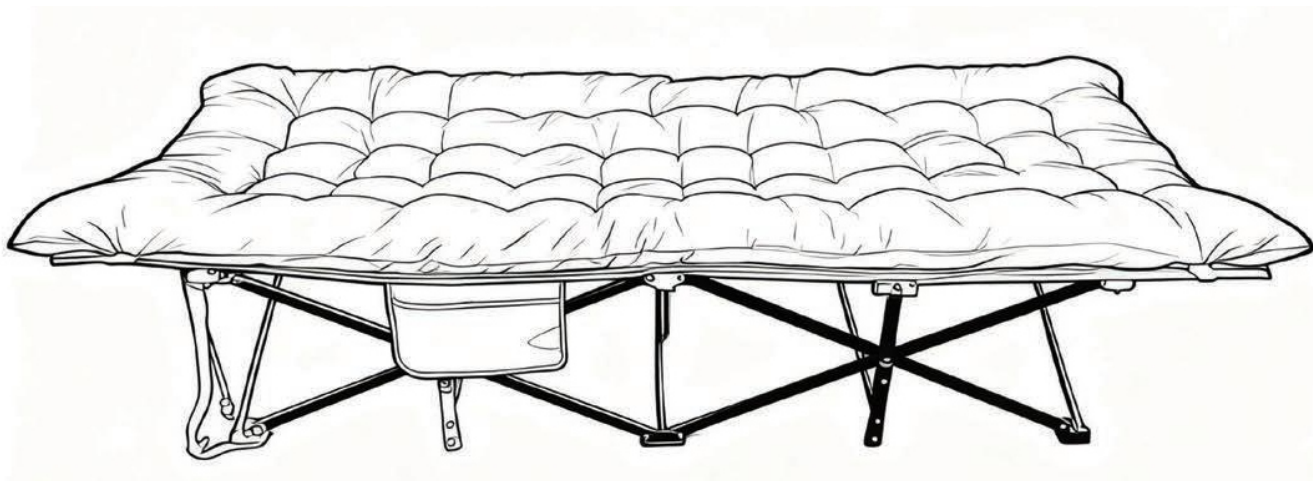




IN251200216V01_UK_FR_DE_ES_PT_IT_US_CA

A20-606V00_A20-606V01

A20-614V70



EN_IMPORTANT, RETAIN FOR FUTURE REFERENCE: READ CAREFULLY.

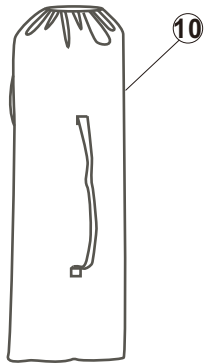
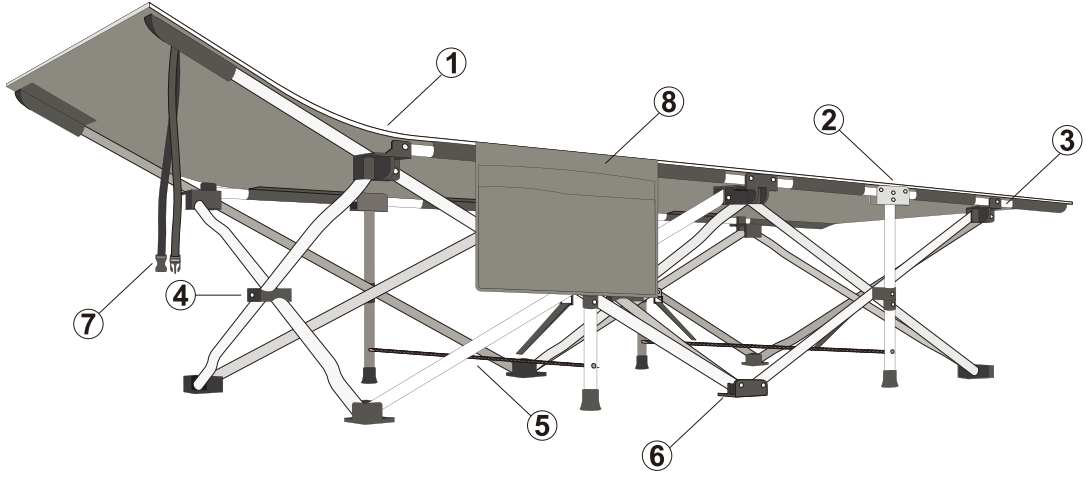
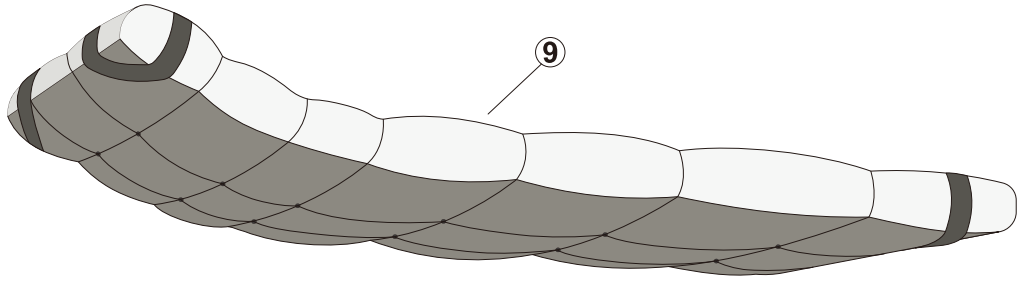
FR_IMPORTANT : A LIRE ATTENTIVEMEN ET A CONSERVER POUR VOUS Y REFERER ULTERIEUREMENT.

ES_IMPORTANTE, LEA Y GUARDE PARA FUTURAS REFERENCIAS.

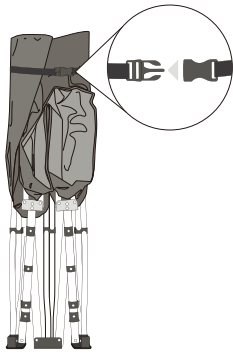
PT_IMPORTANTE, RETER PARA REFERÊNCIA FUTURA: LEIA ATENTAMENTE.

DE_WICHTIG! SORGFÄLTIG LESEN UND FÜR SPÄTER NACHSCHLAGEN AUFBEWAHREN.

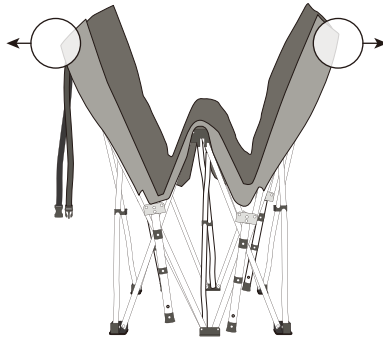
IT_IMPORTANTE! CONSERVARE IL PRESENTE MANUALE PER FUTURO RIFERIMENTO E LEGGERLO ATTENTAMENTE.



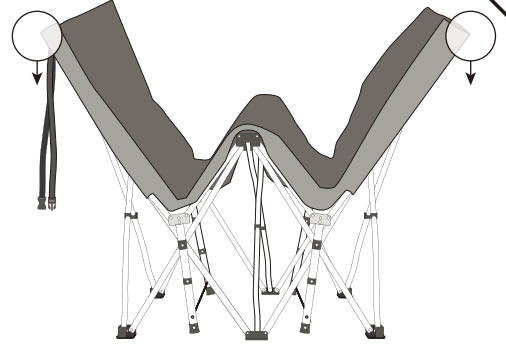
01



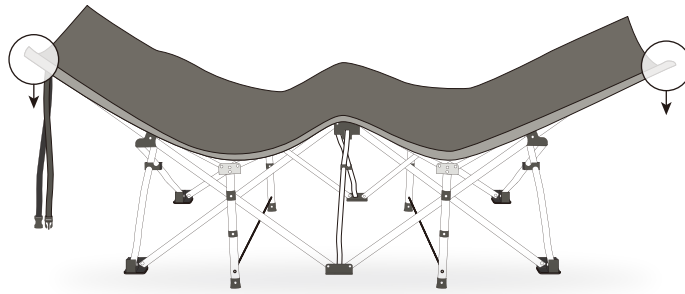
02



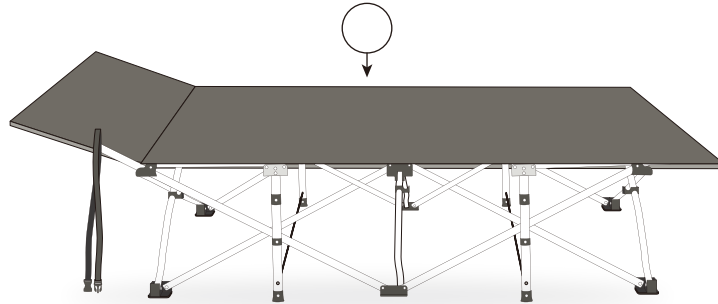
03



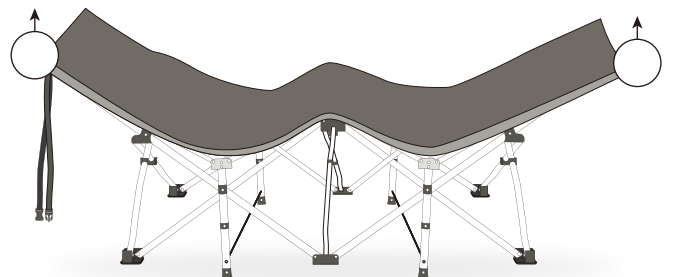
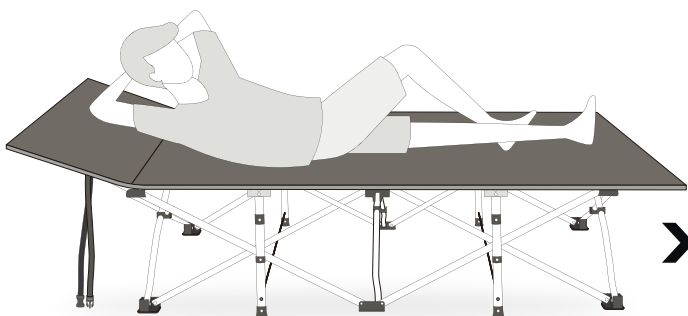
04



05



Fold/Plier/Falten/Doblar/Dobrar/Piegare



EN_

Instructions for Use

1. Ensure it is installed on a flat and stable surface.
2. Avoid placing heavy items on the table, adhere to maximum weight restrictions.
3. Do not jump or stand on the table.
4. Clean and dry the table after use to prevent damage.
5. Fold the table and store it in a dry place.

Care recommendations:

- Avoid direct sunlight and heavy moisture.
- Do not use alcohol-based cleaners. Bed fabric might fade away.
- Dry cleaning is recommended for the soft mat. It cannot be washed by hand or machine directly. Let it dry naturally.
- In case of oil stains, first use warm soap water, then wipe with eraser.
- In case of pen stains, rub with eraser.
- In case of spilled beer, soda or coffee – first wipe with warm water, then wipe with cold water.
- In case of chewing gum - use ice to harden it, then take away.

FR_

Instructions d'utilisation

1. Assurez-vous qu'il est installé sur une surface plane et stable.
2. Évitez de placer des objets lourds sur la table, respectez les restrictions de poids maximum.
3. Ne sautez pas et ne vous tenez pas debout sur la table.
4. Nettoyez et séchez la table après utilisation pour éviter les dommages.
5. Pliez la table et rangez-la dans un endroit sec.

Recommandations d'entretien :

- Évitez l'exposition directe au soleil et une forte humidité.
- N'utilisez pas de nettoyeurs à base d'alcool. Le tissu du lit pourrait se décolorer.
- Le nettoyage à sec est recommandé pour le tapis doux. Il ne peut pas être lavé à la main ou en machine. Laissez-le sécher naturellement.
- En cas de taches d'huile, utilisez d'abord de l'eau savonneuse tiède, puis essuyez avec une gomme.
- En cas de taches de stylo, frottez avec une gomme.
- En cas de déversement de bière, de soda ou de café – essuyez d'abord avec de l'eau tiède, puis essuyez avec de l'eau froide.
- En cas de chewing-gum - utilisez de la glace pour le durcir, puis enlevez-le.

DE_

Gebrauchsanweisung

1. Stellen Sie sicher, dass der Tisch auf einer ebenen und stabilen Oberfläche aufgestellt wird.
2. Vermeiden Sie es, schwere Gegenstände auf den Tisch zu stellen, beachten Sie die maximale Gewichtsbeschränkung.
3. Springen oder stehen Sie nicht auf dem Tisch.
4. Reinigen und trocknen Sie den Tisch nach Gebrauch, um Schäden zu vermeiden.
5. Klappen Sie den Tisch zusammen und lagern Sie ihn an einem trockenen Ort.

Pflegehinweise:

- Vermeiden Sie direktes Sonnenlicht und hohe Feuchtigkeit.
- Verwenden Sie keine alkoholhaltigen Reiniger. Der Bettstoff könnte verblassen.
- Trockenreinigung wird für die weiche Matte empfohlen. Sie kann nicht von Hand oder in der Maschine gewaschen werden. Lassen Sie sie natürlich trocknen.
- Bei Ölflecken zuerst warmes Seifenwasser verwenden, dann mit einem Radiergummi abwischen.
- Bei Stiftflecken mit einem Radiergummi reiben.
- Bei verschüttetem Bier, Soda oder Kaffee zuerst mit warmem Wasser abwischen, dann mit kaltem Wasser.
- Bei Kaugummi - mit Eis härten und dann entfernen.

ES_

Instrucciones de uso

1. Asegúrese de que esté instalado en una superficie plana y estable.
2. Evite colocar objetos pesados en la mesa, respete las restricciones de peso máximo.
3. No salte ni se ponga de pie sobre la mesa.
4. Limpie y seque la mesa después de usarla para evitar daños.
5. Pliegue la mesa y guárdela en un lugar seco.

Recomendaciones de cuidado:

- Evite la luz solar directa y la alta humedad.
- No use limpiadores a base de alcohol. El tejido de la cama podría desvanecerse.
- Se recomienda la limpieza en seco para la alfombra suave. No se puede lavar a mano ni en máquina. Déjela secar naturalmente.
- En caso de manchas de aceite, primero use agua tibia con jabón y luego limpie con una goma de borrar.
- En caso de manchas de bolígrafo, frote con una goma de borrar.
- En caso de derrame de cerveza, refresco o café, primero limpie con agua tibia y luego con agua fría.
- En caso de chicle, use hielo para endurecerlo y luego retírelo.

PT_

Instruções de uso

1. Certifique-se de que está instalada numa superfície plana e estável.
2. Evite colocar objetos pesados na mesa, respeite as restrições de peso máximo.
3. Não salte ou fique em pé sobre a mesa.
4. Limpe e seque a mesa após o uso para evitar danos.
5. Dobre a mesa e armazene-a em um local seco.

Recomendações de cuidado:

- Evitar luz solar direta e alta umidade.
- Não use limpadores à base de álcool. O tecido da cama pode desbotar.
- Recomenda-se a limpeza a seco para o tapete macio. Não pode ser lavado à mão ou na máquina. Deixe secar naturalmente.
- Em caso de manchas de óleo, use primeiro água morna com sabão, depois limpe com uma borracha.
- Em caso de manchas de caneta, esfregue com uma borracha.
- Em caso de derramamento de cerveja, refrigerante ou café – primeiro limpe com água morna, depois com água fria.
- Em caso de chiclete, use gelo para endurecê-lo e depois retire.

IT_

Istruzioni per l'uso

1. Assicurarsi che sia installato su una superficie piatta e stabile.
2. Evitare di posizionare oggetti pesanti sul tavolo, rispettare le restrizioni di peso massimo.
3. Non saltare o stare in piedi sul tavolo.
4. Pulire e asciugare il tavolo dopo l'uso per evitare danni.
5. Piegare il tavolo e riporlo in un luogo asciutto.

Raccomandazioni per la cura:

- Evitare la luce diretta del sole e l'eccessiva umidità.
- Non utilizzare detergenti a base di alcol. Il tessuto del letto potrebbe scolorirsi.
- Si consiglia la pulizia a secco per il tappetino morbido. Non può essere lavato a mano o in lavatrice. Lasciarlo asciugare naturalmente.
- In caso di macchie di olio, utilizzare prima acqua calda e sapone, poi pulire con una gomma.
- In caso di macchie di penna, strofinare con una gomma.
- In caso di fuoriuscita di birra, soda o caffè, pulire prima con acqua calda e poi con acqua fredda.
- In caso di gomma da masticare, usare il ghiaccio per indurirla e poi rimuoverla.

US

If you have any questions, please contact our customer care center.

Our contact details are below:

 001-877-644-9366

 customerservice@aosom.com

Imported by Aosom LLC


27150 SW Kinsman Rd Wilsonville, OR 97070 USA

MADE IN CHINA

ES

Si tiene alguna pregunta, comuníquese con nuestro Centro de Atención al Cliente.

Nuestros datos de contacto son los siguientes:

 0034-931294512

 atencioncliente@aosom.es

Importador/Fabricante/REP:

Spanish Aosom, S.L.

C/ Roc Gros, nº 15. 08550, Els Hostalets de Balenyà, Spain.

B66295775

atencioncliente@aosom.es


TEL: 931294512

HECHO EN CHINA

CA

If you have any questions, please contact our customer care center.

Our contact details are below:

 416-792-6088

 customerservice@aosom.ca

Imported by Aosom Canada Inc.

7270 Woodbine Avenue, Unit 307, Markham,


Ontario Canada

L3R 4B9

MADE IN CHINA

Si vous avez la moindre question, veuillez contacter notre centre d'assistance à la clientèle.

Nos coordonnées sont les suivantes:

 416-792-6088

 customerservice@aosom.ca

Importé par Aosom Canada Inc.

7270 Woodbine Avenue, unité 307,

Markham, Ontario Canada


L3R 4B9

FABRIQUÉ EN CHINE

PT

Se tiver alguma dúvida, por favor contacte o nosso Centro de Atendimento ao Cliente.

Os nossos dados de contacto são os seguintes:

 0034-931294512 (SEG-SEX DAS 7:30H ÀS 16:30H)

 info@aosom.pt.

IMPORTADOR:

SPANISH AOSOM, S.L



C.ROC GROS N.15, 08550. ELS HOSTALETES DE BALENYÀ

WWW.AOSOM.PT

DE

Wenn Sie Fragen haben, wenden Sie sich bitte an unser Kundendienstzentrum.

Unsere Kontaktdaten stehen unten:

 0049-0(40)-87408465  service@aosom.de

Importeur/Hersteller/REP:

MH Handel GmbH

Wendenstraße 309


D-20537 Hamburg

Germany

IN CHINA HERGESTELLT

UK

If you have any questions, please contact our customer care centre. Our contact details are below:

 0044-800-240-4004

 enquiries@mhstar.co.uk

IMPORTER ADDRESS:

MH STAR UK Ltd

1 Northampton Cross Logistics Park

Northampton Cross Road

Northampton

NN4 9FH

Made in china

IT

In caso di dubbio, si prega di contattare il nostro centro assistenza clienti.

I nostri dettagli di contatto sono di seguito:

 0039-0249471447  clienti@aosom.it

IMPORTATO DA/Produttore/REP:

AOSOM Italy srl

Centro Direzionale Milanofiori

Strada 1 Palazzo F1

20057 Assago (MI)


P.I.: 08567220960

FATTO IN CINA

FR

Si vous avez la moindre question, veuillez contacter notre centre d'assistance à la clientèle.

Nos coordonnées sont les suivantes:

 0033-1-84166106

 aosom@mhfrance.fr

Importé par/Fabricant/REP:

MH France

2, rue Maurice Hartmann

92130 Issy-les-Moulineaux

France

Fabriqué en Chine

**FR**

DONNEZ
OU
RECYCLEZ



OU

ASSOCIATION



OU

LIVRAISON



DÉCHÈTERIE

Adresses sur quefairedemesdechets.fr

