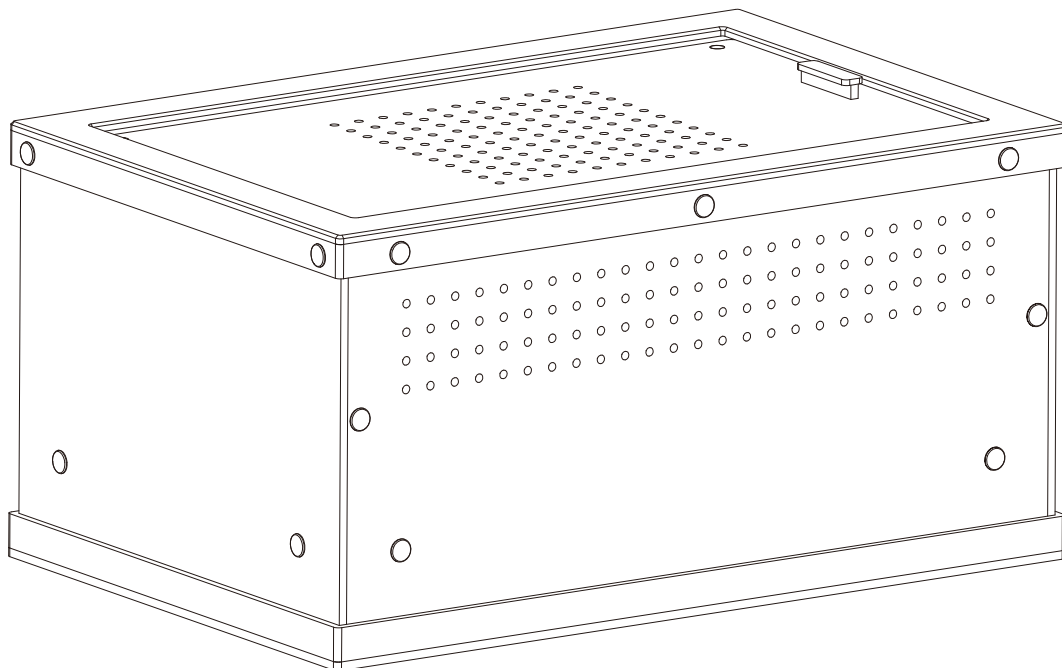


# PawHut

IN250800172V01\_GL

**D40-059V00\_D40-059V01**



**EN\_IMPORTANT, RETAIN FOR FUTURE REFERENCE: READ CAREFULLY.**

**FR\_IMPORTANT: A LIRE ATTENTIVEMENT ET À CONSERVER POUR CONSULTATION  
ULTÉRIEURE.**

**ES\_IMPORTANTE, LEA Y GUARDE PARA FUTURAS REFERENCIAS.**

**PT\_IMPORTANTE, RETER PARA REFERÊNCIA FUTURA: LEIA ATENTAMENTE.**

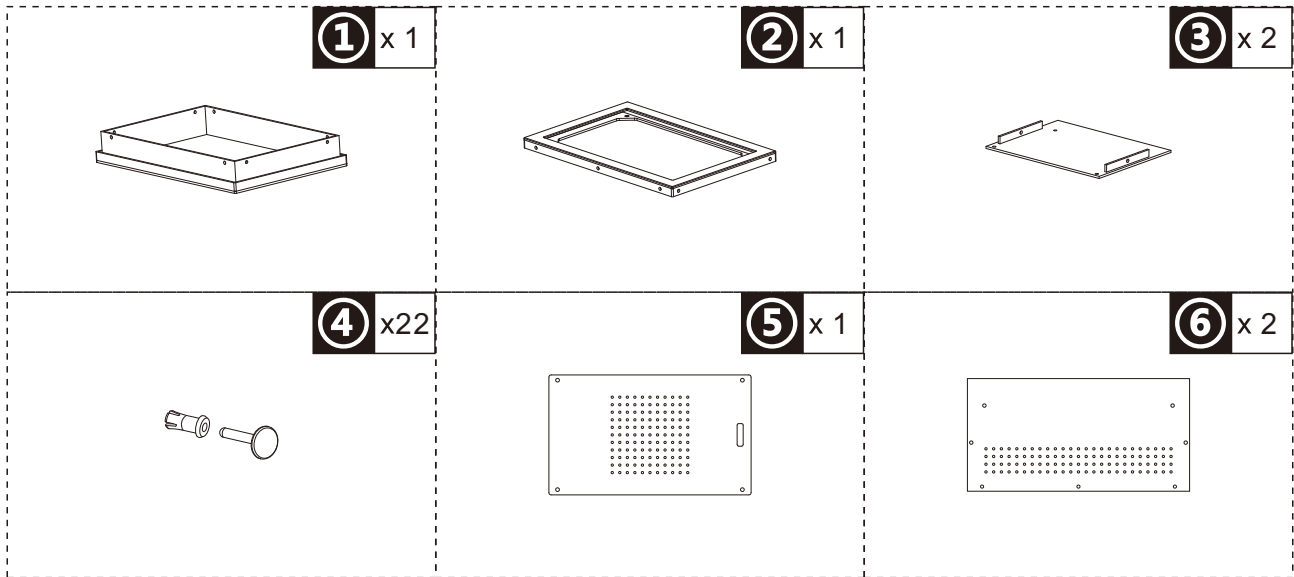
**DE\_WICHTIG! SORGFÄLTIG LESEN UND FÜR SPÄTERES NACHSCHLAGEN AUFBEWAHREN.**

**IT\_IMPORTANTE! CONSERVARE IL PRESENTE MANUALE PER FUTURO RIFERIMENTO E  
LEggerlo ATTENTAMENTE.**

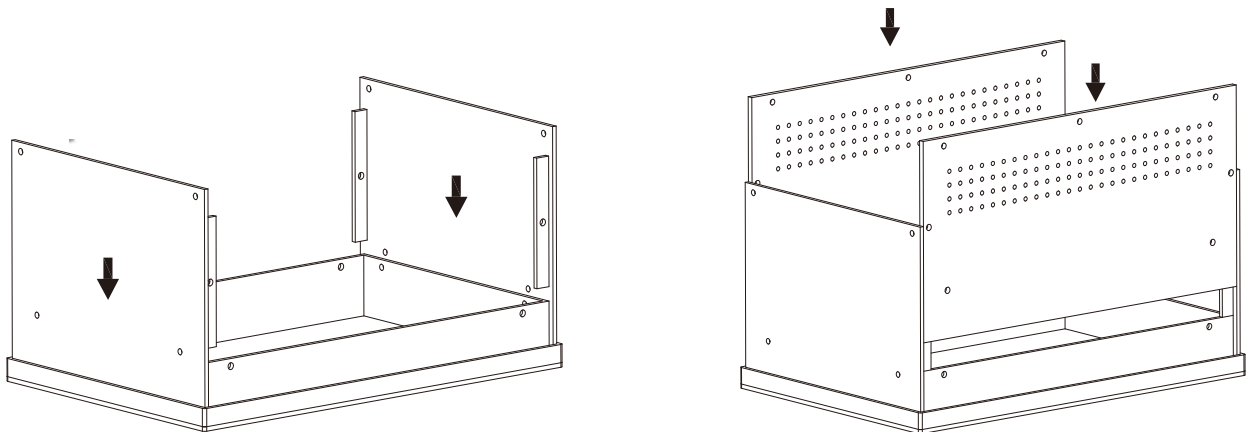
**Product Features**

Knock Down Acrylic Breeding Enclosure is a newly-designed detachable breeding enclosure.

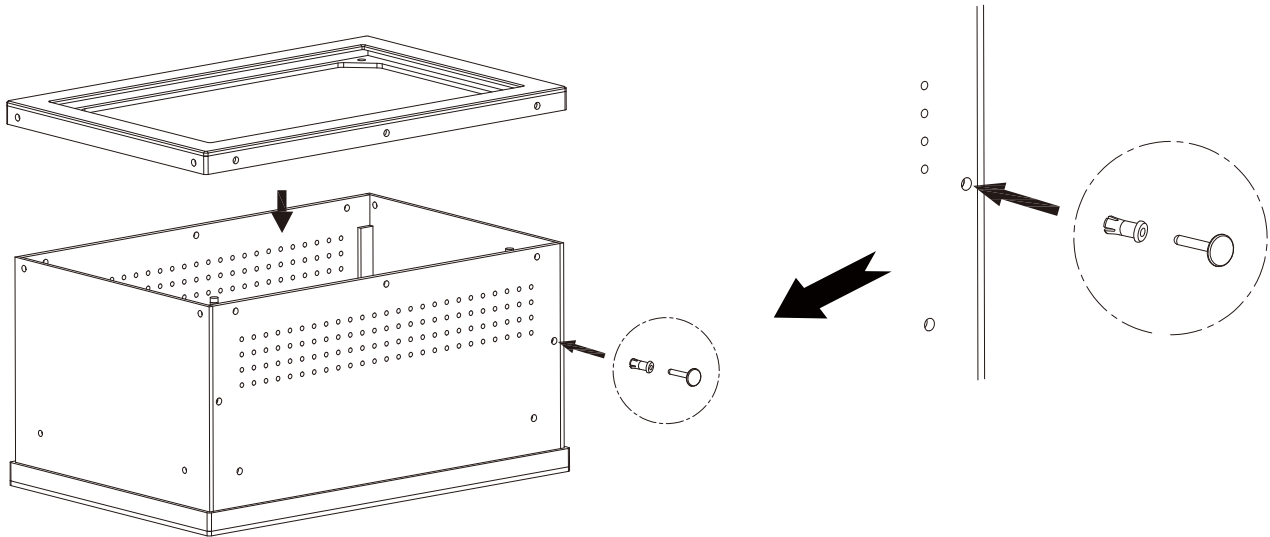
Both top cover and rotate lock use strong magnetic to prevent pets from escaping. It has multiple ventilation holes for daily ventilation requirements and with waterproof base for water-land and rainforest Landscaping. It is suitable for crested gecko, tree frog, tarantula and other reptiles.

**Packing List****Features**

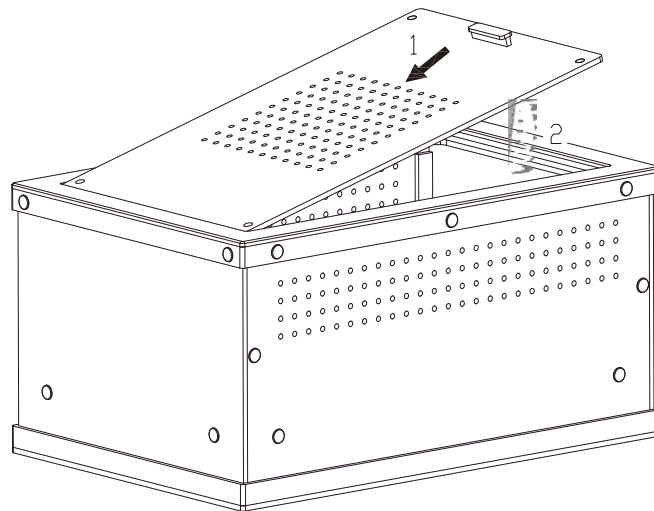
1. Using press-on plastic rivets for self-installation without tools
2. Full transparent acrylic material provides 360 degree excellent visual effect
3. Front door and top cover can be opened for feeding
4. Base is waterproof

**USAGE**

1. Use the base as foundation, install side plates, back plate and front door into the base slot one by one. (as picture 1 below)



2. Install upper frame to the base, then install the press-on plastic rivets on the punching position. (as picture 2 below)



3. Install the cover to the assembled enclosure. (as picture 3 below)

#### Safety and maintenance

1. Please read the instructions carefully and follow the safety instructions before using this product
2. Do not place the assembled terrarium in a wet or direct sunlight place, such as a bathroom or balcony
3. Move the terrarium with care and do not move it with wet hand.
4. This product can not be assembled by children alone and young children shall use the terrarium under supervision and guidance of their guardian.
5. In case of any failure of this product, please do not repair it by yourself. Any problem can be fed back to us for proper treatment.

#### Important Safety Information

(Warning) Failure to follow the safety instructions may result in electric shock, injury, or endangering the life of your pet

(Usage) Before using this product, please read all the safety information carefully

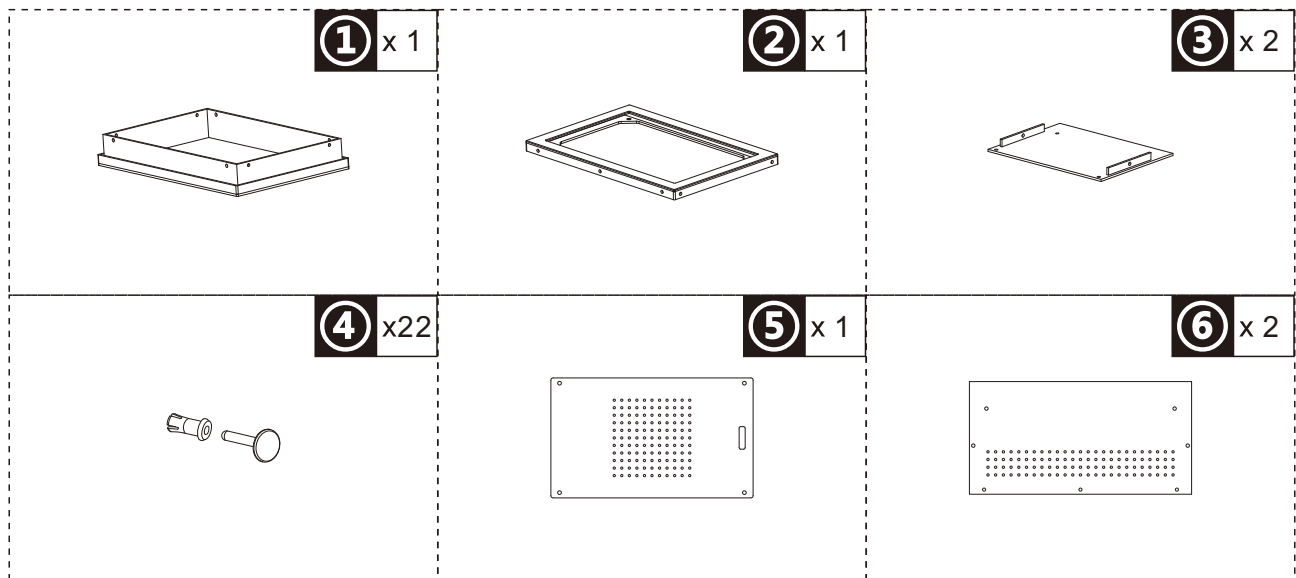
(Operation) Please add water before power on the product to avoid damage. And please prevent the product and water pump from falling, burning or being squeezed

### Caractéristiques du produit

L'enclos d'élevage démontable en acrylique est un enclos d'élevage amovible de conception nouvelle.

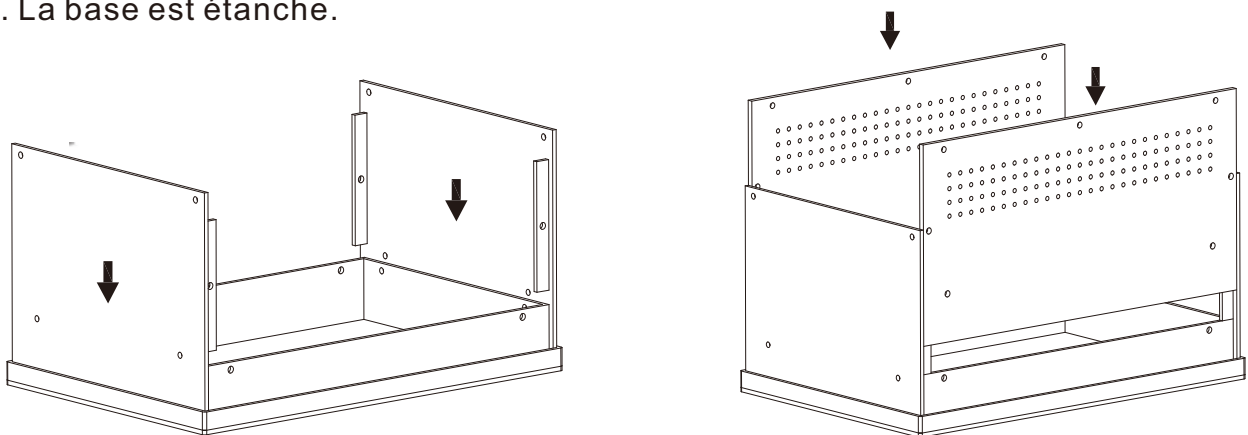
Le couvercle supérieur et le verrou rotatif sont équipés d'aimants puissants pour empêcher les animaux de s'échapper. Il est doté de multiples trous d'aération pour répondre aux besoins quotidiens en ventilation et d'une base étanche pour les aménagements aquatiques et forestiers. Il convient aux geckos à crête, aux rainettes, aux tarentules et à d'autres reptiles.

### Liste de colisage



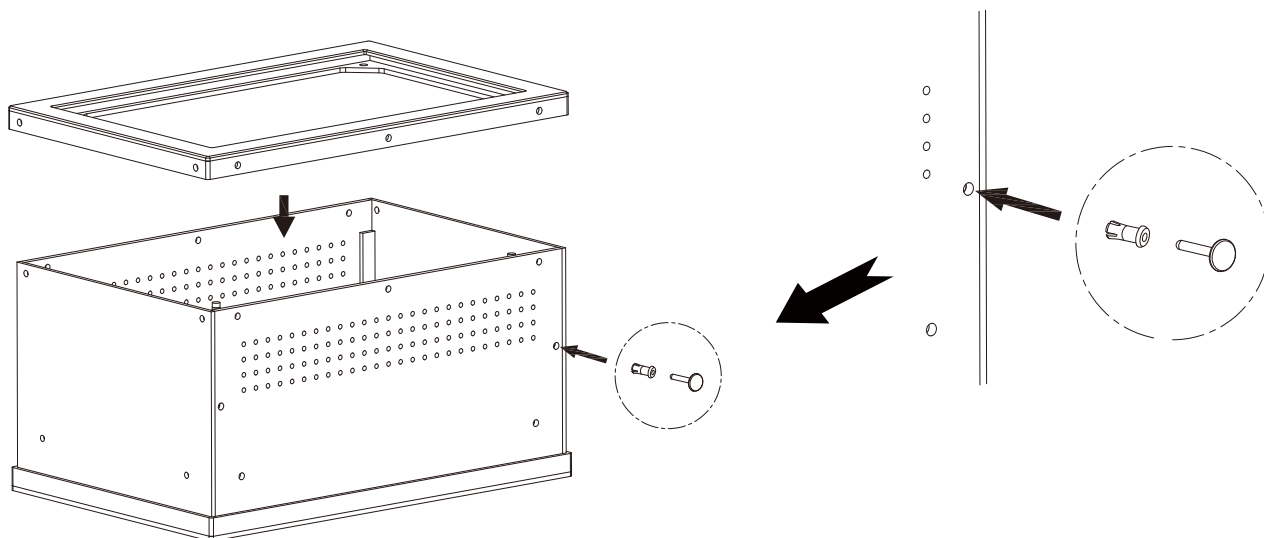
### Caractéristiques

1. Utilisation de rivets en plastique à enfoncer pour une installation facile sans outils.
2. Matériau acrylique entièrement transparent offrant un excellent effet visuel à 360 degrés.
3. La porte avant et le couvercle supérieur peuvent être ouverts pour nourrir les animaux.
4. La base est étanche.

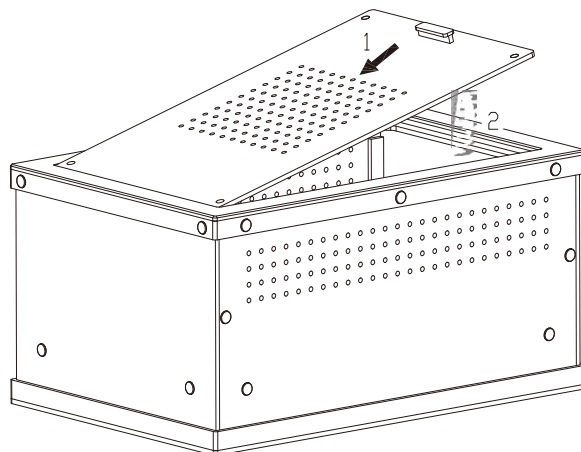


### UTILISATION

1. Utilisez la base comme fondation, installez les plaques latérales, la plaque arrière et la porte avant dans la fente de la base une par une. (comme sur l'image 1 ci-dessous)



2. Installez le cadre supérieur sur la base, puis installez les rivets en plastique à enfoncer à l'emplacement prévu pour le poinçonnage. (comme sur l'image 2 ci-dessous)



3. Installez le couvercle sur le boîtier assemblé (comme illustré à la figure 3 ci-dessous).

#### Sécurité et entretien

1. Veuillez lire attentivement les instructions et suivre les consignes de sécurité avant d'utiliser ce produit.

2. Ne placez pas le terrarium assemblé dans un endroit humide ou exposé à la lumière directe du soleil, tel qu'une salle de bain ou un balcon.

3. Déplacez le terrarium avec précaution et ne le déplacez pas avec les mains mouillées.

4. Ce produit ne peut pas être assemblé par des enfants seuls et les jeunes enfants doivent utiliser le terrarium sous la surveillance et les conseils de leur tuteur.

5. En cas de défaillance de ce produit, veuillez ne pas le réparer vous-même. Tout problème peut nous être signalé afin que nous puissions le traiter de manière appropriée.

#### Informations importantes relatives à la sécurité

(Avertissement) Le non-respect des consignes de sécurité peut entraîner un choc électrique, des blessures ou mettre en danger la vie de votre animal.

(Utilisation) Avant d'utiliser ce produit, veuillez lire attentivement toutes les informations relatives à la sécurité.

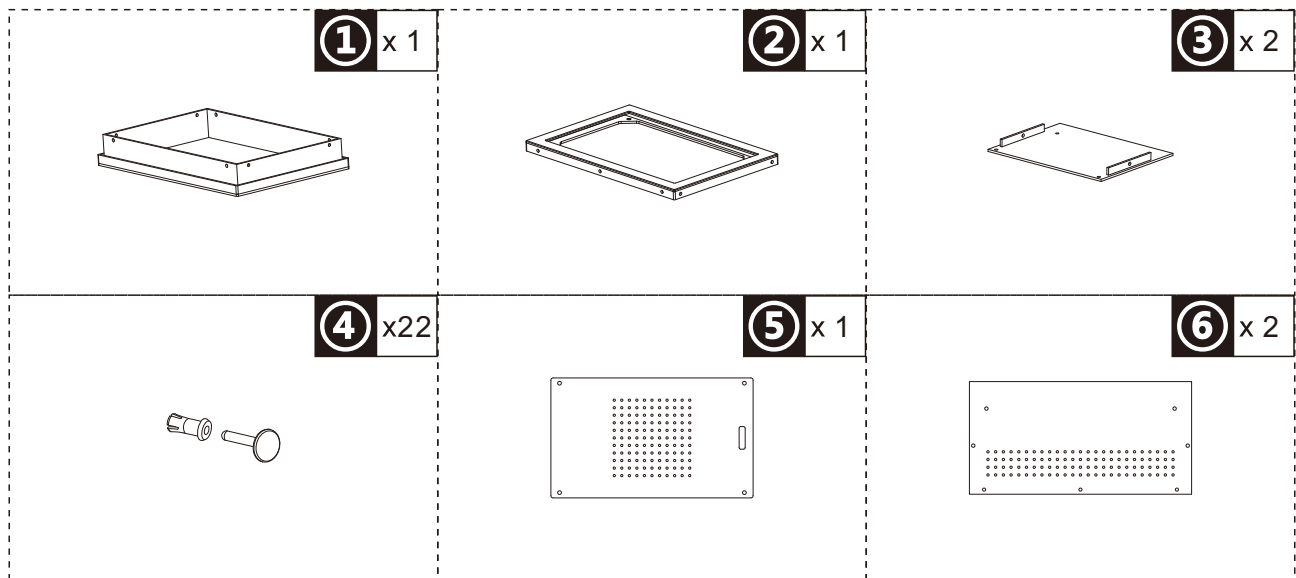
(Fonctionnement) Veuillez ajouter de l'eau avant de mettre le produit sous tension afin d'éviter tout dommage. Veuillez également éviter que le produit et la pompe à eau ne tombent, ne brûlent ou ne soient écrasés.

**Características del producto**

El recinto desmontable para cría Knock Down Acrylic Breeding Enclosure es un recinto para cría desmontable de nuevo diseño.

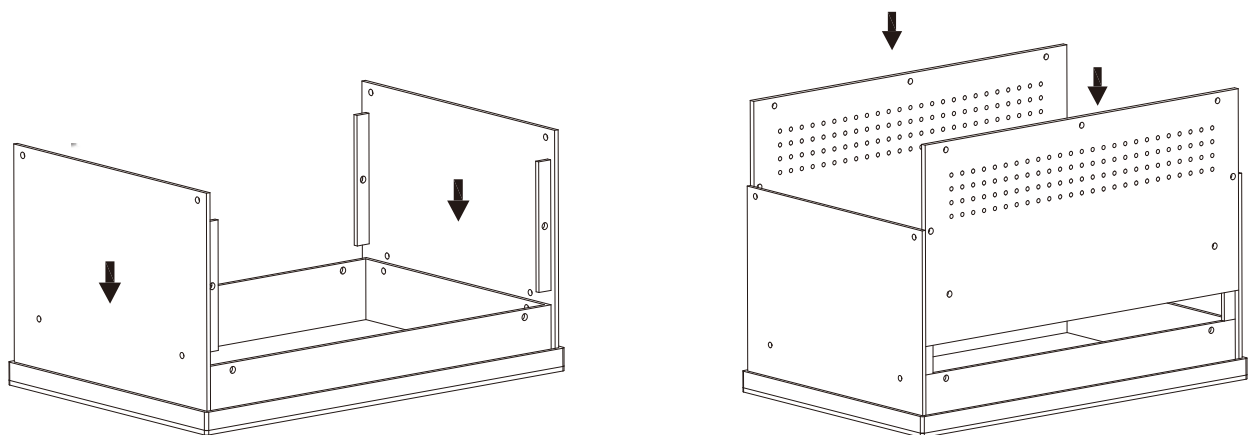
Tanto la cubierta superior como el cierre giratorio utilizan imanes potentes para evitar que las mascotas se escapen. Cuenta con múltiples orificios de ventilación para satisfacer las necesidades diarias de ventilación y con una base impermeable para paisajes acuáticos y de selva tropical. Es adecuado para geocos crestados, ranas arbóreas, tarántulas y otros reptiles.

**Lista de embalaje**



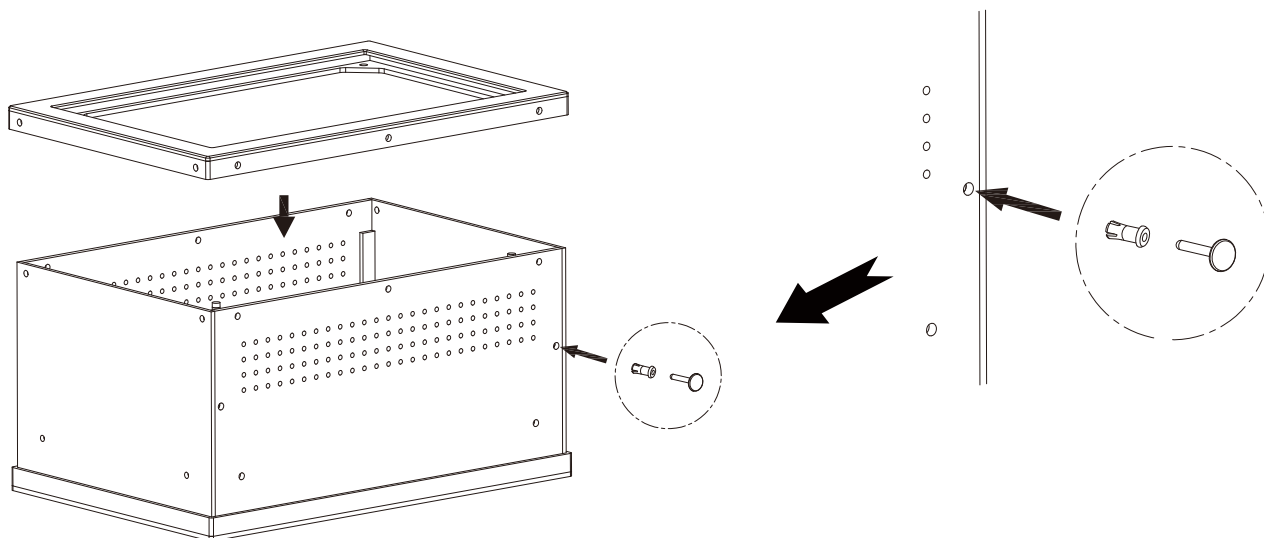
**Características**

1. Utiliza remaches de plástico a presión para su instalación sin herramientas.
2. El material acrílico totalmente transparente proporciona un excelente efecto visual de 360 grados.
3. La puerta frontal y la cubierta superior se pueden abrir para alimentar a los animales.
4. La base es impermeable.

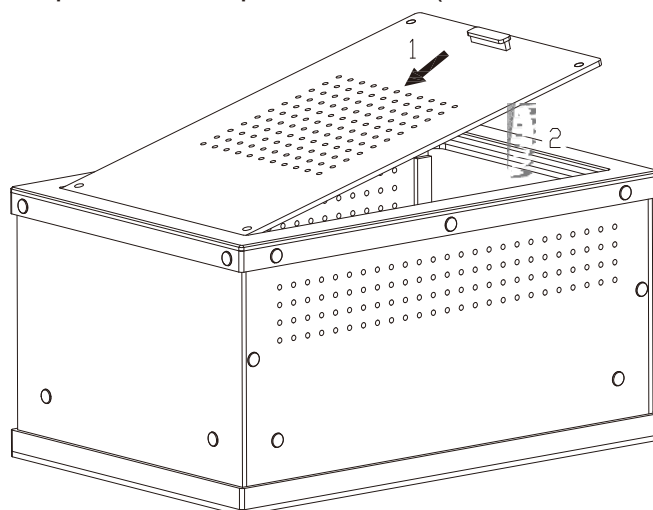


**USO**

1. Utilice la base como fundamento, instale las placas laterales, la placa trasera y la puerta delantera en la ranura de la base una por una. (como se muestra en la imagen 1 a continuación)



2. Instale el marco superior en la base y, a continuación, instale los remaches de plástico a presión en la posición de punzonado. (como se muestra en la imagen 2 a continuación)



3. Instale la cubierta en la carcasa montada (como se muestra en la imagen 3 a continuación).

#### Seguridad y mantenimiento

1. Lea atentamente las instrucciones y siga las instrucciones de seguridad antes de utilizar este producto.
2. No coloque el terrario montado en un lugar húmedo o expuesto a la luz solar directa, como un cuarto de baño o un balcón.
3. Mueva el terrario con cuidado y no lo mueva con las manos mojadas.
4. Este producto no puede ser montado por niños solos y los niños pequeños deben utilizar el terrario bajo la supervisión y orientación de su tutor.
5. En caso de avería de este producto, no lo repare usted mismo. Puede comunicarnos cualquier problema para que lo solucionemos adecuadamente.

#### Información importante sobre seguridad

(Advertencia) El incumplimiento de las instrucciones de seguridad puede provocar descargas eléctricas, lesiones o poner en peligro la vida de su mascota.

(Uso) Antes de utilizar este producto, lea atentamente toda la información de seguridad.

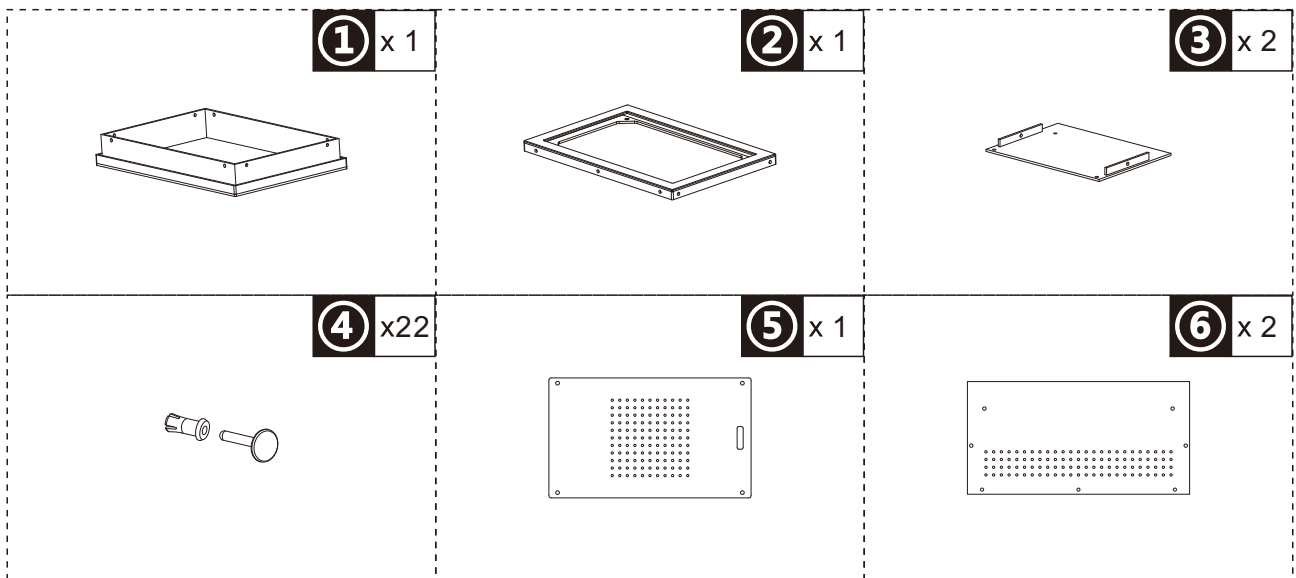
(Funcionamiento) Añada agua antes de encender el producto para evitar daños. Evite que el producto y la bomba de agua se caigan, se quemen o se aplasten.

## Produktmerkmale

Das Knock Down Acrylic Breeding Enclosure ist ein neu entwickeltes, zerlegbares Zuchtgehege.

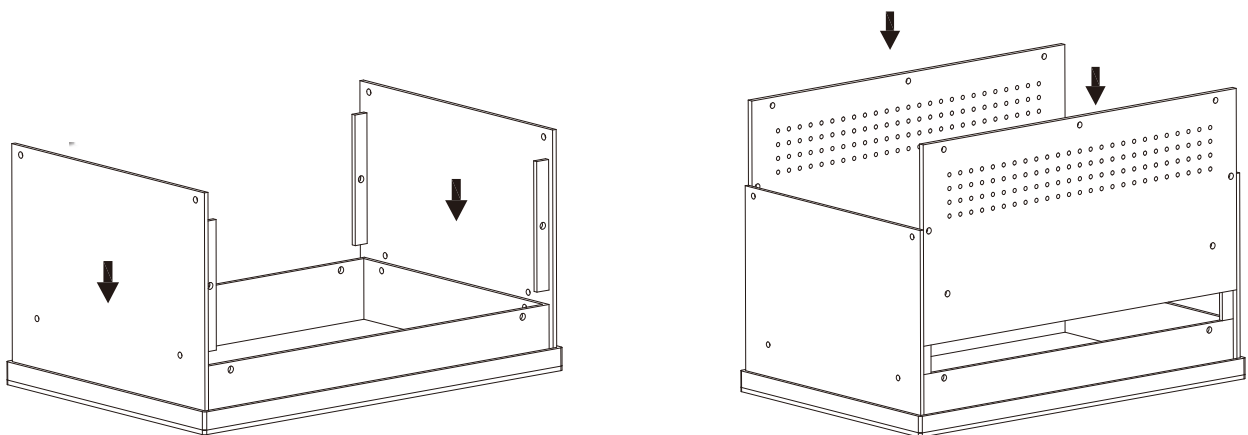
Sowohl die obere Abdeckung als auch der Drehverschluss sind mit starken Magneten versehen, um ein Entkommen der Tiere zu verhindern. Es verfügt über mehrere Belüftungsöffnungen für die tägliche Belüftung und einen wasserdichten Boden für Wasser-Land- und Regenwald-Landschaften. Es eignet sich für Kronengeckos, Laubfrösche, Vogelspinnen und andere Reptilien.

## Packliste



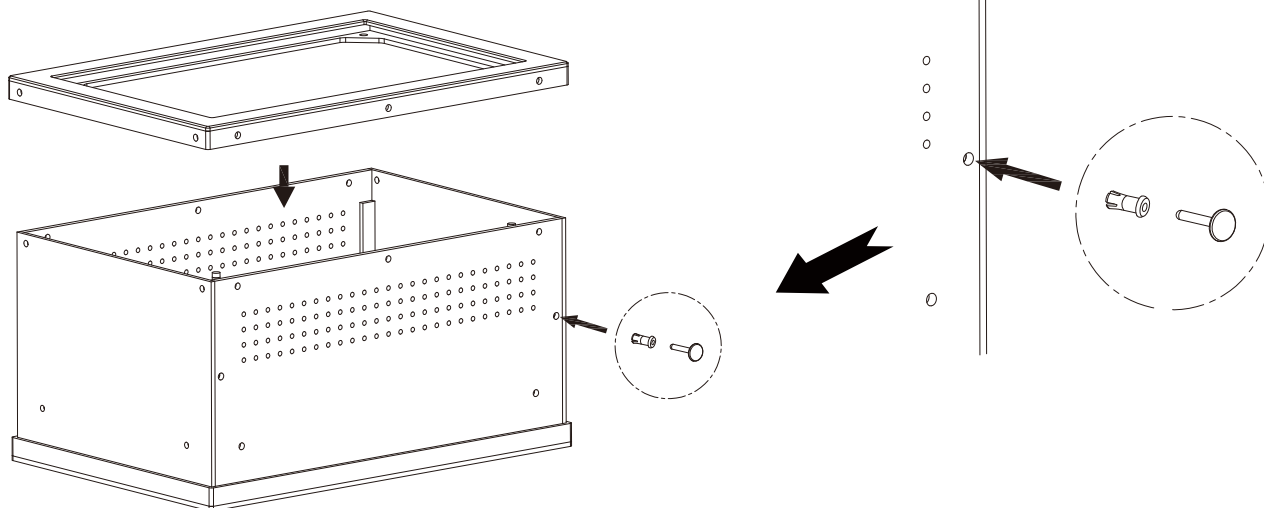
## Merkmale

1. Mit aufsteckbaren Kunststoffnieten für die Selbstmontage ohne Werkzeug
2. Vollständig transparentes Acrylmateriale sorgt für einen hervorragenden 360-Grad-Sichteffect
3. Vordertür und obere Abdeckung können zum Füttern geöffnet werden
4. Der Sockel ist wasserdicht

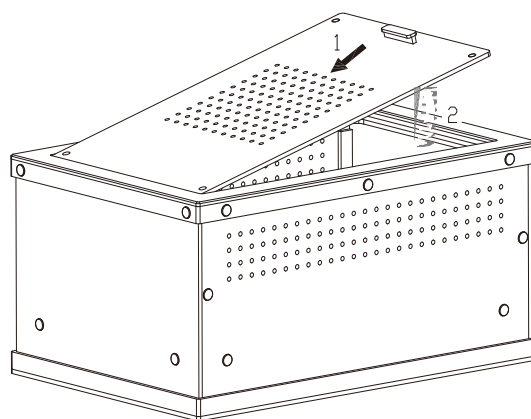


## VERWENDUNG

1. Verwenden Sie den Sockel als Fundament und setzen Sie die Seitenplatten, die Rückwand und die Fronttür nacheinander in die Aussparungen des Sockels ein. (siehe Abbildung 1 unten)



2. Befestigen Sie den oberen Rahmen an der Basis und bringen Sie dann die aufsteckbaren Kunststoffnieten an der Stanzposition an. (siehe Abbildung 2 unten)



3. Bringen Sie die Abdeckung am zusammengebauten Gehäuse an (siehe Abbildung 3 unten).

#### Sicherheit und Wartung

1. Bitte lesen Sie die Anleitung sorgfältig durch und befolgen Sie die Sicherheitshinweise, bevor Sie dieses Produkt verwenden.
2. Stellen Sie das zusammengebaute Terrarium nicht an einem feuchten Ort oder an einem Ort mit direkter Sonneneinstrahlung auf, wie z. B. im Badezimmer oder auf dem Balkon.
3. Transportieren Sie das Terrarium vorsichtig und nicht mit nassen Händen.
4. Dieses Produkt darf nicht von Kindern alleine zusammengebaut werden. Kleinkinder dürfen das Terrarium nur unter Aufsicht und Anleitung ihrer Erziehungsberechtigten verwenden.
5. Im Falle eines Defekts dieses Produkts reparieren Sie es bitte nicht selbst. Jedes Problem kann an uns zurückgemeldet werden, damit wir es angemessen beheben können.

#### Wichtige Sicherheitshinweise

(Warnung) Die Nichtbeachtung der Sicherheitshinweise kann zu Stromschlägen, Verletzungen oder einer Gefährdung des Lebens Ihres Haustieres führen.

(Verwendung) Lesen Sie vor der Verwendung dieses Produkts alle Sicherheitshinweise sorgfältig durch.

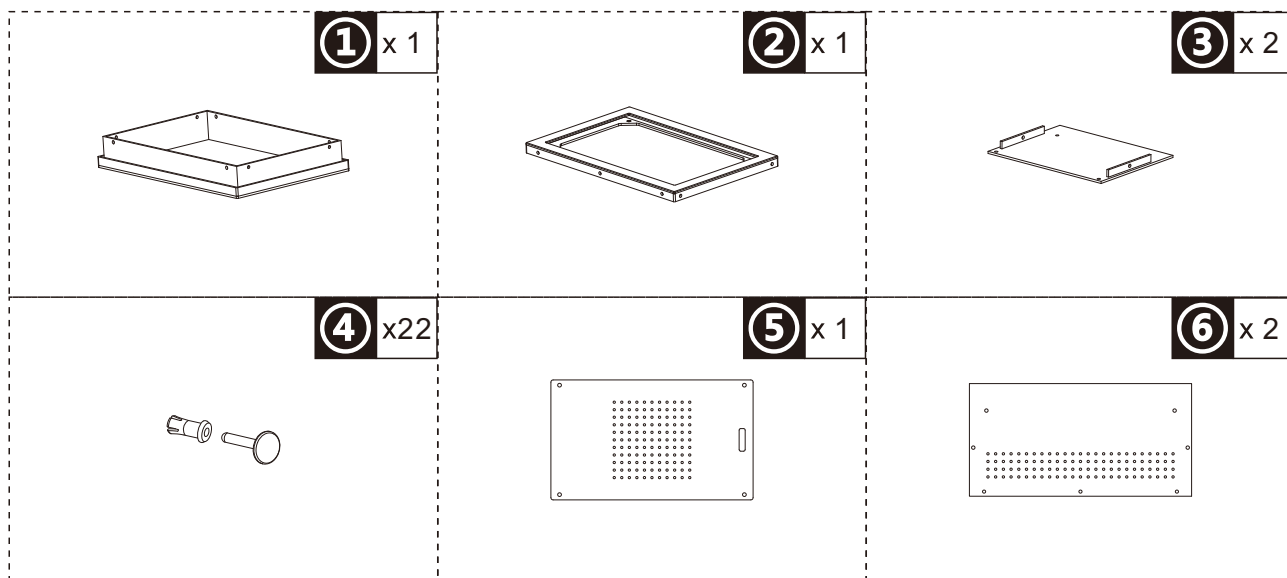
(Bedienung) Füllen Sie vor dem Einschalten des Produkts Wasser ein, um Schäden zu vermeiden. Achten Sie darauf, dass das Produkt und die Wasserpumpe nicht herunterfallen, verbrennen oder gequetscht werden.

### Caratteristiche del prodotto

Il recinto per l'allevamento in acrilico Knock Down è un recinto per l'allevamento smontabile di nuova concezione.

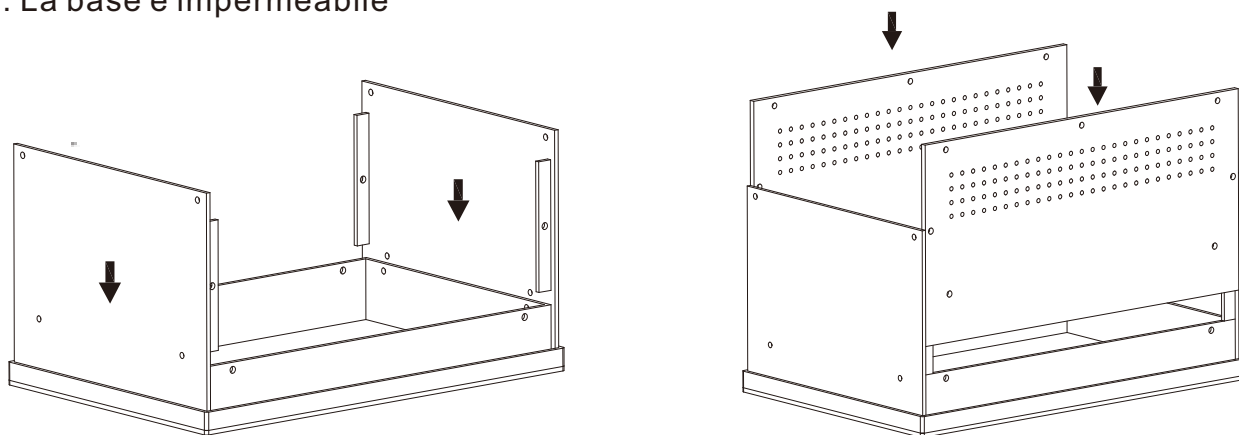
Sia il coperchio superiore che la chiusura girevole utilizzano un potente magnete per impedire la fuga degli animali domestici. È dotato di diversi fori di ventilazione per soddisfare le esigenze di ventilazione quotidiane e di una base impermeabile per la creazione di ambienti acquatici e pluviali. È adatto per gechi crestatati, raganelle, tarantole e altri rettili.

### Lista di imballaggio



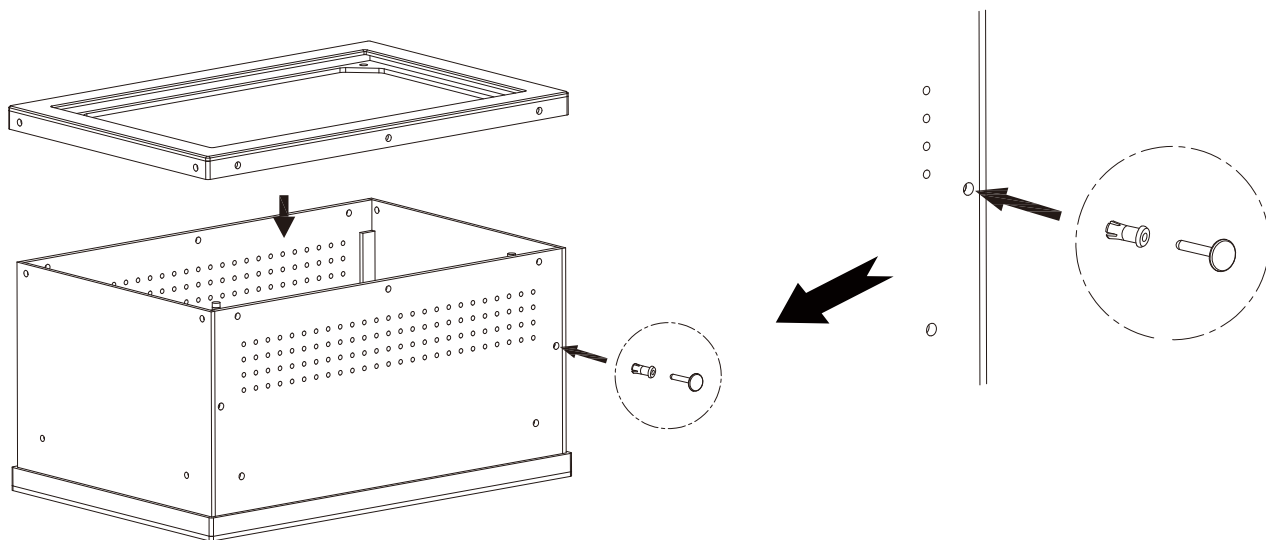
### Caratteristiche

1. Utilizzo di rivetti in plastica a pressione per l'installazione autonoma senza attrezzi
2. Il materiale acrilico completamente trasparente offre un eccellente effetto visivo a 360 gradi
3. La porta anteriore e il coperchio superiore possono essere aperti per l'alimentazione
4. La base è impermeabile

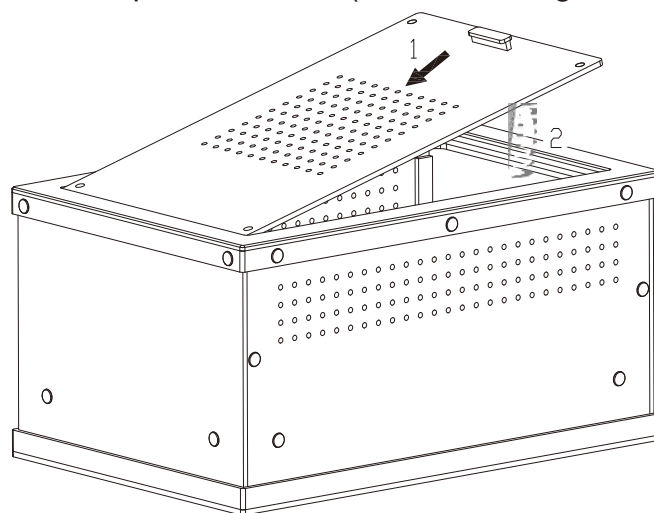


### UTILIZZO

1. Utilizzare la base come fondamento, installare le piastre laterali, la piastra posteriore e la porta anteriore nella fessura della base una alla volta. (come nella figura 1 sotto)



2. Installare il telaio superiore sulla base, quindi installare i rivetti in plastica a pressione nella posizione di punzonatura. (come nella figura 2 sotto)



3. Installare il coperchio sul contenitore assemblato (come illustrato nella figura 3 sotto).

#### Sicurezza e manutenzione

1. Leggere attentamente le istruzioni e seguire le indicazioni di sicurezza prima di utilizzare questo prodotto.
2. Non collocare il terrario assemblato in luoghi umidi o esposti alla luce diretta del sole, come bagni o balconi.
3. Spostare il terrario con cautela e non toccarlo con le mani bagnate.
4. Questo prodotto non può essere assemblato dai bambini da soli e i bambini piccoli devono utilizzare il terrario sotto la supervisione e la guida di un adulto.
5. In caso di guasto del prodotto, non ripararlo da soli. Qualsiasi problema può essere segnalato a noi per un adeguato trattamento.

#### Informazioni importanti sulla sicurezza

(Avvertenza) La mancata osservanza delle istruzioni di sicurezza può causare scosse elettriche, lesioni o mettere in pericolo la vita del vostro animale domestico.

(Utilizzo) Prima di utilizzare questo prodotto, leggere attentamente tutte le informazioni sulla sicurezza.

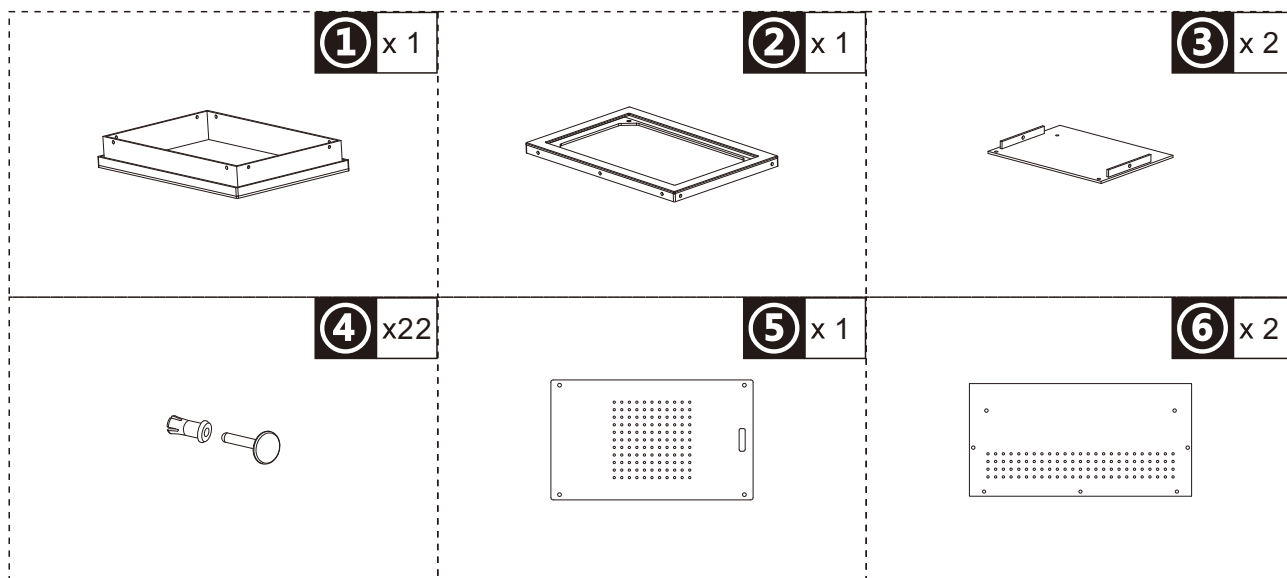
(Funzionamento) Aggiungere acqua prima di accendere il prodotto per evitare danni. Evitare che il prodotto e la pompa dell'acqua cadano, si brucino o vengano schiacciati.

### Cechy produktu

Knock Down Acrylic Breeding Enclosure to nowo zaprojektowana, rozkładana klatka hodowlana.

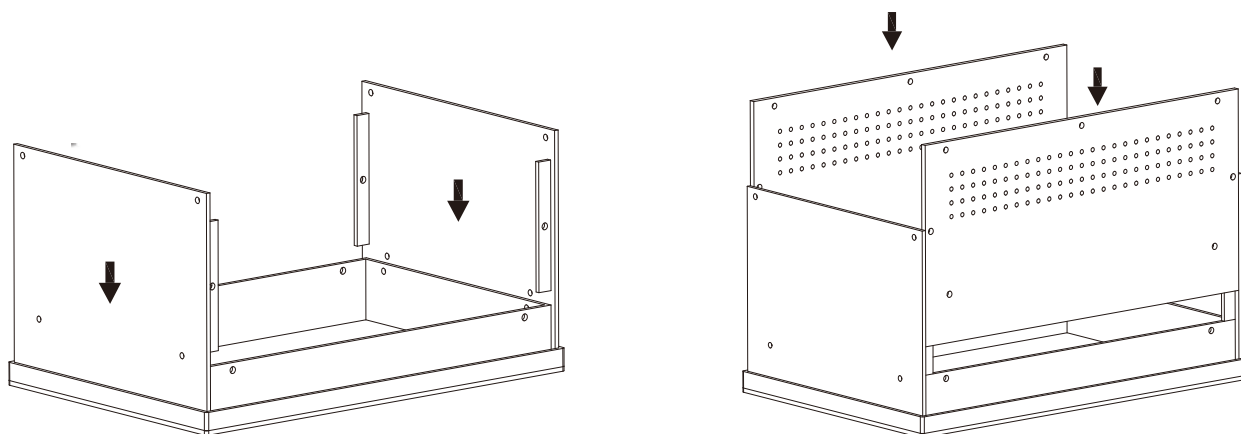
Zarówno górna pokrywa, jak i obrotowy zamek wykorzystują silny magnes, aby zapobiec ucieczce zwierząt. Posiada wiele otworów wentylacyjnych zapewniających codzienną wentylację oraz wodoodporną podstawę do tworzenia krajobrazów wodno-lądowych i lasów deszczowych. Nadaje się dla gekonów czubatych, rzekotek drzewnych, ptaszników i innych gadów.

### Lista elementów w opakowaniu



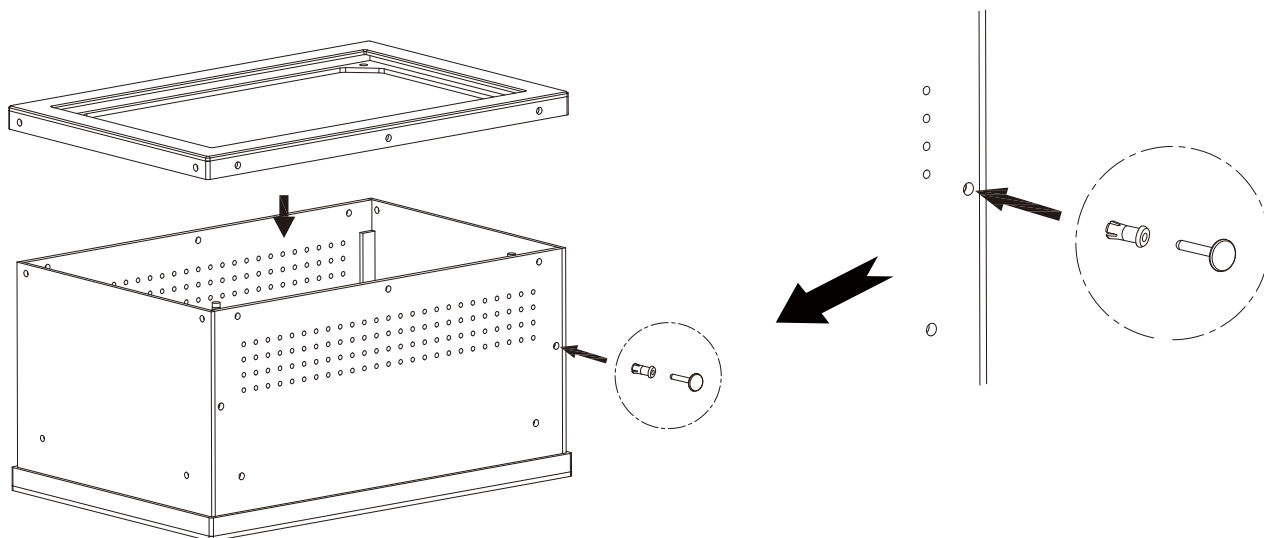
### Cechy

1. Wykorzystanie plastikowych nitów do samodzielnego montażu bez użycia narzędzi.
2. Całkowicie przezroczysty materiał akrylowy zapewnia doskonały efekt wizualny w zakresie 360 stopni.
3. Przednie drzwiczki i górna pokrywa mogą być otwierane w celu podania pokarmu.
4. Podstawa jest wodoodporna.

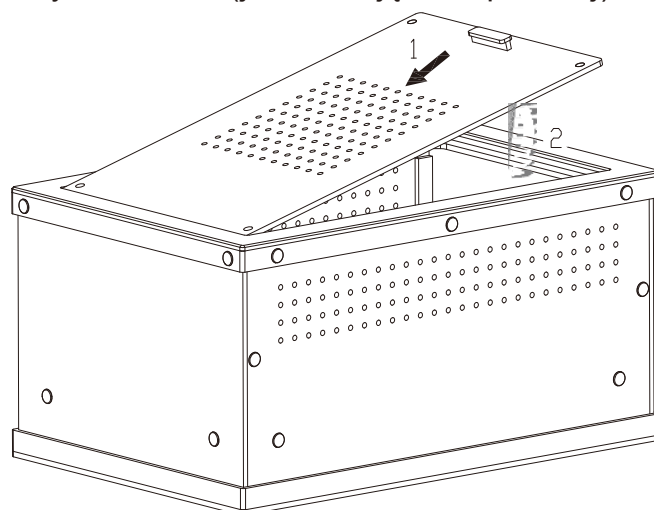


### ZASTOSOWANIE

1. Użyj podstawy jako fundamentu, zainstaluj kolejno płyty boczne, tylną płytę i przednie drzwiczki w otworach podstawy. (jak na zdjęciu 1 poniżej)



2. Zamontuj górną ramę do podstawy, a następnie zamontuj plastikowe nity dociskowe w miejscu wykrawania. (jak na zdjęciu 2 poniżej)



3. Zamontować pokrywę do zmontowanej obudowy (jak na zdjęciu 3 poniżej).

#### Bezpieczeństwo i konserwacja

1. Przed użyciem produktu należy uważnie przeczytać instrukcję i postępować zgodnie z instrukcjami bezpieczeństwa.
2. Nie należy umieszczać zmontowanego terrarium w wilgotnym miejscu lub w miejscu narażonym na bezpośrednie działanie promieni słonecznych, takim jak łazienka lub balkon.
3. Terrarium należy przenosić ostrożnie i nie należy tego robić mokrymi rękami.
4. Produkt nie może być montowany samodzielnie przez dzieci, a małe dzieci powinny korzystać z terrarium pod nadzorem i kierunkiem opiekuna.
5. W przypadku awarii produktu nie należy go naprawiać samodzielnie. Wszelkie problemy należy zgłaszać do nas w celu podjęcia odpowiednich działań.

#### Ważne informacje dotyczące bezpieczeństwa

(Ostrzeżenie) Nieprzestrzeganie instrukcji bezpieczeństwa może spowodować porażenie prądem, obrażenia lub zagrożenie życia zwierzęcia.

(Użytkowanie) Przed użyciem produktu należy uważnie przeczytać wszystkie informacje dotyczące bezpieczeństwa.

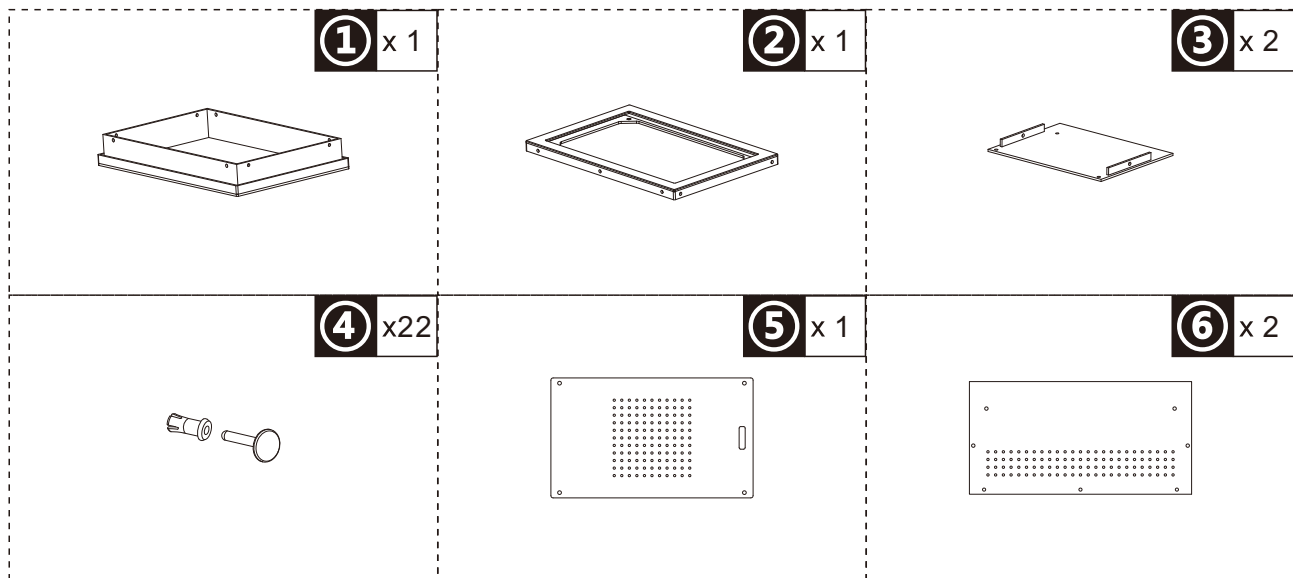
(Obsługa) Aby uniknąć uszkodzenia, przed włączeniem produktu należy dodać wodę. Należy również zapobiegać upadkowi, spaleni lub zgnieceni produktu i pompy wodnej.

### Caracteristici ale produsului

Knock Down Acrylic Breeding Enclosure este o incintă detașabilă pentru reproducere, cu un design nou.

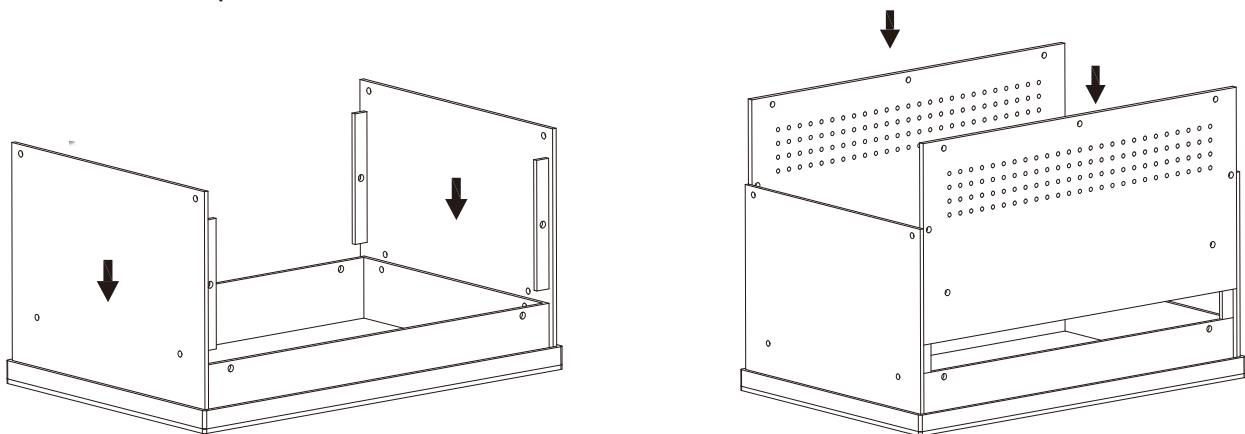
Atât capacul superior, cât și încuietoarea rotativă utilizează magneți puternici pentru a împiedica animalele să scape. Are mai multe orificii de ventilație pentru a satisface cerințele zilnice de ventilație și o bază impermeabilă pentru amenajarea teritoriului acvatic și a pădurii tropicale. Este potrivită pentru gecko cu creastă, broască de copac, tarantula și alte reptile.

### Lista de ambalare



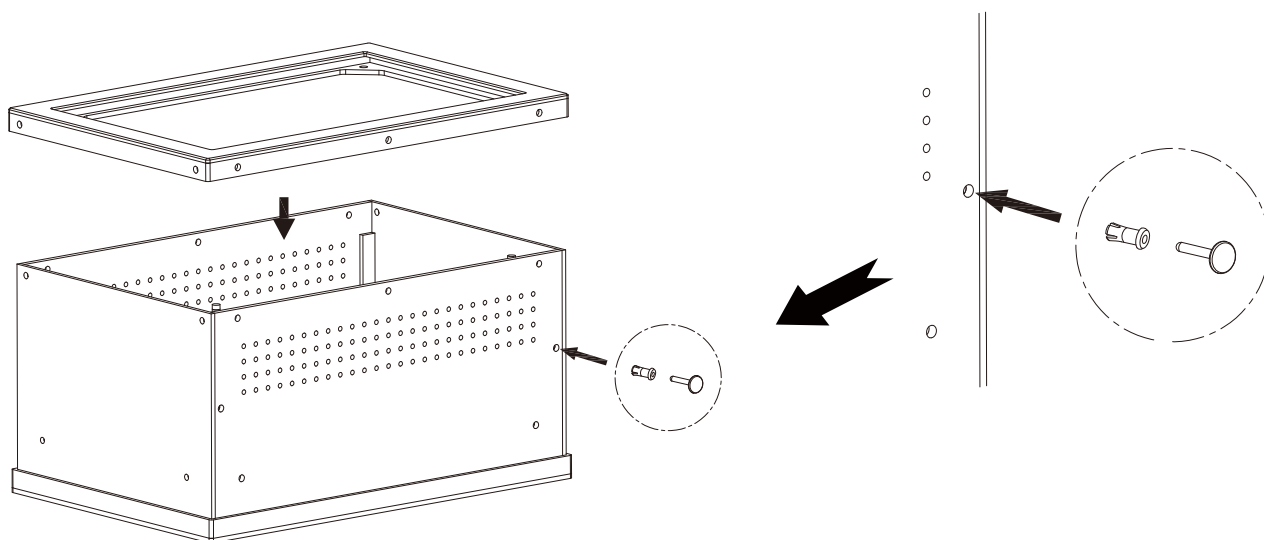
### Caracteristici

1. Utilizarea niturilor din plastic presate pentru autoinstalare fără unelte
2. Materialul acrilic complet transparent oferă un efect vizual excelent la 360 de grade
3. Ușa frontală și capacul superior pot fi deschise pentru hrănire
4. Baza este impermeabilă

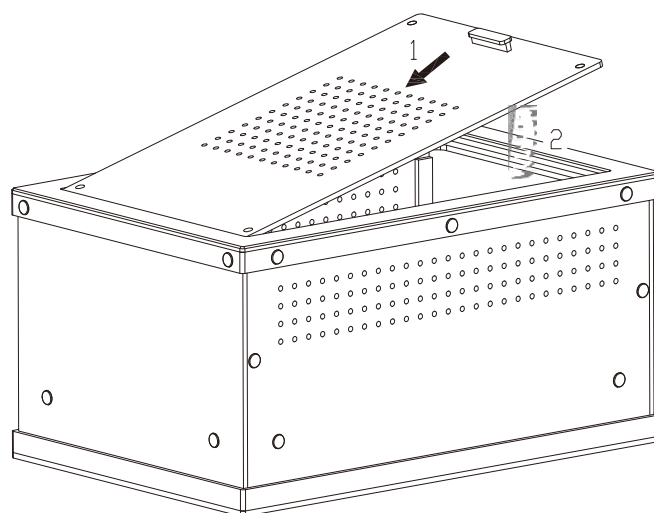


### UTILIZARE

1. Folosiți baza ca fundație, instalați plăcile laterale, placa din spate și ușa din față în slotul bazei, una câte una. (conform imaginii 1 de mai jos)



2. Instalați cadrul superior pe bază, apoi instalați niturile din plastic presate în poziția de perforare. (conform imaginii 2 de mai jos)



3. Instalați capacul pe carcasa asamblată (conform imaginii 3 de mai jos).

### Siguranță și întreținere

1. Citiți cu atenție instrucțiunile și respectați instrucțiunile de siguranță înainte de a utiliza acest produs.
2. Nu așezați terariul asamblat într-un loc umed sau expus la lumina directă a soarelui, cum ar fi baia sau balconul.
3. Mutați terariul cu grijă și nu îl mutați cu mâinile ude.
4. Acest produs nu poate fi asamblat de copii singuri, iar copiii mici trebuie să utilizeze terariul sub supravegherea și îndrumarea tutorei lor.
5. În cazul unei defecțiuni a acestui produs, vă rugăm să nu îl reparați singuri. Orice problemă poate fi semnalată pentru a fi tratată corespunzător.

### Informații importante privind siguranța

(Avertisment) Nerespectarea instrucțiunilor de siguranță poate duce la electrocutare, rănire sau punerea în pericol a vieții animalului dvs. de companie.  
 (Utilizare) Înainte de a utiliza acest produs, citiți cu atenție toate informațiile privind siguranța.

(Funcționare) Adăugați apă înainte de a porni produsul pentru a evita deteriorarea. De asemenea, evitați ca produsul și pompa de apă să cadă, să se ardă sau să fie strivite.

If you have any questions, please contact our customer care center, Our contact details are below:

**US**


 001-877-644-9366

 customerservice@aosom.com

Imported by Aosom LLC  
27150 SW Kinsman Rd Wilsonville, OR 97070 USA  
MADE IN CHINA

If you have any questions, please contact our customer care center, Our contact details are below:


**CA**

 416-792-6088

 customerservice@aosom.ca

Imported by Aosom Canada Inc.  
7270 Woodbine Avenue, Unit 307, Markham,  
Ontario Canada L3R 4B9  
MADE IN CHINA

Si vous avez la moindre question, veuillez contacter notre centre d'assistance à la clientèle, Nos coordonnées sont les suivantes:

 416-792-6088

 customerservice@aosom.ca

Importé par Aosom Canada Inc.  
7270 Woodbine Avenue, unité 307,  
Markham, Ontario Canada L3R 4B9  
FABRIQUÉ EN CHINE

If you have any questions, please contact our customer care center, Our contact details are below:

**UK**


 0044-800-240-4004

 enquiries@mhstar.co.uk

IMPORTER ADDRESS:  
MH STAR UK LTD  
Unit 27, Perivale Park,  
Horsenden lane South  
Perivale, UB6 7RH  
MADE IN CHINA

Si vous avez la moindre question, veuillez contacter notre centre d'assistance à la clientèle, Nos coordonnées sont les suivantes:

**FR**

 0033-1-84166106

 aosom@mhfrance.fr

Importé par/Fabricant/REP:  
MH FRANCE  
2 Rue Maurice Hartmann  
92130 Issy Les Moulineaux  
France  
FABRIQUÉ EN CHINE

Wenn Sie Fragen haben, wenden Sie sich bitte an unser Kundendienstzentrum, Unsere Kontaktdaten stehen unten:

**DE**


 0049-0(40)-87408465

 service@aosom.de

ADRESSE DES IMPORTEURE/Hersteller/REP:  
MH Handel GmbH  
Wendenstraße 309  
D-20537 Hamburg  
Germany  
IN CHINA HERGESTELLT

In caso di dubbio, si prega di contattare il nostro centro assistenza clienti, I nostri dettagli di contatto sono di seguito:

**IT**


 0039-0249471447

 clienti@aosom.it

IMPORTATO DA/Produttore/REP:  
AOSOM Italy srl  
Centro Direzionale Milanofiori  
Strada 1 Palazzo F1  
20057 Assago (MI)  
P.I.: 08567220960  
FATTO IN CINA

Si tiene alguna pregunta, comuníquese con nuestro Centro de Atención al Cliente, Nuestros datos de contacto son los siguientes:


**ES**

 0034-931294512

 atencioncliente@aosom.es

IMPORTADOR/Fabricante/REP:  
SPANISH AOSOM, S.L.  
C/ROC GROS, N°15.08550, ELS HOSTALETES DE  
BALENYÀ, SPAIN.  
B66295775  
HECHO EN CHINA

Se tiver alguma dúvida, por favor contacte o nosso Centro de Atendimento ao Cliente, Os nossos dados de contacto são os seguintes:

 0034-931294512

 info@aosom.pt.

IMPORTADOR/Fabricante/REP:  
SPANISH AOSOM, S.L.  
C.ROC GROS N.15, 08550. ELS HOSTALETES DE  
BALENYÀ  
FEITO NA CHINA



**FR**

**DONNEZ  
OU  
RECYCLEZ**



ASSOCIATION

OU



LIVRAISON

OU



DÉCHÈTERIE

Adresses sur [quefairedemesdechets.fr](http://quefairedemesdechets.fr)