

USA office: Fontana **AUS** office: Truganina **GBR** office: Ipswich **ITA** office: Milano **POL** office: Gdańsk
DEU office: FDS GmbH, Neuer Hölftigbaum 36, 22143 Hamburg, Deutschland **FRA** office: Saint Vigor d'Ymonville

If you're having difficulty, our friendly customer team is always here to help.



USA:cs.us@costway.com
AUS:cs.au@costway.com
GBR:cs.uk@costway.com
ITA:cs.it@costway.com

POL:sklep@costway.com
DEU:cs.de@costway.com
FRA:cs.fr@costway.com
ESP:cs.es@costway.com

Outdoor Basketball Hoop& Backboard
Draußen Basketballkorb & Rückbrett
Panier de Basketball Extérieur
Aro de Baloncesto para Exteriores
Canestro da Basket per Esterno
Kosz do koszykówki z tablicą

SP37874

THIS INSTRUCTION BOOKLET CONTAINS **IMPORTANT** SAFETY INFORMATION. PLEASE READ AND KEEP FOR FUTURE REFERENCE.

EN



Before You Start

- ⚠ Please read all instructions carefully.
- ⚠ Retain instructions for future reference.
- ⚠ Separate and count all parts and hardware.
- ⚠ Read through each step carefully and follow the proper order.
- ⚠ We recommend that, where possible, all items are assembled near to the area in which they will be placed in use, to avoid moving the product unnecessarily once assembled.
- ⚠ Always place the product on a flat, steady and stable surface.
- ⚠ Keep all small parts and packaging materials for this product away from babies and children as they potentially pose a serious choking hazard.

DE



Vor dem Beginnen

- ⚠ Bitte lesen Sie alle Anweisungen sorgfältig durch.
- ⚠ Bewahren Sie die Anweisungen zum zukünftigen Verwendung auf.
- ⚠ Überprüfen Sie, ob alle Teile und Zubehörteile vorhanden sind.
- ⚠ Lesen Sie jeden Schritt sorgfältig durch und befolgen Sie die richtige Reihenfolge.
- ⚠ Wir empfehlen, alle Teile möglichst in der Nähe des Aufstellungsortes zu montieren, um unnötige Bewegungen nach der Montage zu vermeiden.
- ⚠ Stellen Sie den Artikel immer auf eine ebene, feste und stabile Fläche.
- ⚠ Halten Sie alle kleinen Teile und Verpackungsmaterialien fern von Babys und Kindern, ansonsten besteht Erstickungsgefahr.

FR



Avant de Commencer

- ⚠ Veuillez lire attentivement toutes les instructions.
- ⚠ Conservez les instructions pour vous y référer ultérieurement.
- ⚠ Vérifiez toutes les pièces et les accessoires.
- ⚠ Lisez attentivement chaque étape et suivez l'ordre correct.
- ⚠ Nous recommandons que, dans la mesure du possible, tous les produits soient assemblés à proximité de la zone où ils seront utilisés, afin d'éviter tout déplacement inutile du produit une fois assemblé.
- ⚠ Placez toujours le produit sur une surface plane et stable.
- ⚠ Conservez toutes les petites pièces de ce produit et les matériaux d'emballage hors de portée des bébés et des enfants, car ils pourraient présenter un risque d'étouffement.

ES



Antes de Empezar

- ⚠ Lea atentamente todas las instrucciones.
- ⚠ Conserve las instrucciones para futuras consultas.
- ⚠ Separe y cuente todas las piezas y los accesorios.
- ⚠ Lea detenidamente cada paso y siga el orden correcto.
- ⚠ Recomendamos que, siempre que sea posible, todos los elementos se monten cerca de la zona en la que se van a utilizar, para evitar mover el producto innecesariamente una vez montado.
- ⚠ Coloque siempre el producto sobre una superficie plana, estable y firme.
- ⚠ Mantenga todas las piezas pequeñas y los materiales de embalaje de este producto lejos de los bebés y los niños, ya que pueden representar un grave riesgo de asfixia.

IT



Prima di Iniziare

- ⚠ Si prega di leggere attentamente tutte le istruzioni.
- ⚠ Conservare le istruzioni per riferimento futuro.
- ⚠ Separare e contare tutte le parti e gli accessori.
- ⚠ Leggere attentamente ogni passo e seguire l'ordine corretto.
- ⚠ Si consiglia, ove possibile, di assemblare tutti gli articoli vicino alla zona in cui verranno posti in uso, per evitare di spostare inutilmente il prodotto una volta assemblato.
- ⚠ Posizionare sempre il prodotto su una superficie piana, stabile.
- ⚠ Tenere tutte le piccole parti e i materiali di imballaggio di questo prodotto lontano dalla portata di neonati e bambini, in quanto possono costituire un serio pericolo di soffocamento.

PL



Zanim Zacziesz

- ⚠ Zapoznaj się z instrukcją.
- ⚠ Zachowaj instrukcję do wglądu.
- ⚠ Posortuj części i upewnij się, że zestaw jest kompletny.
- ⚠ Zapoznaj się ze sposobem montażu i postępuj zgodnie z instrukcją.
- ⚠ Zalecamy, aby montaż odbywał się możliwie najbliżej miejsca docelowego położenia produktu, aby uniknąć niepotrzebnego przesuwania.
- ⚠ Upewnij się, że produkt znajdzie się na płaskiej i stabilnej powierzchni.
- ⚠ Upewnij się, że materiały wykorzystane podczas pakowania produktu, oraz jego elementy znajdują się poza zasięgiem dzieci.

WARNING

Read all instruction thoroughly before attempting to install or assemble this equipment. Assembly should be done by adults only.

WARNUNG

Bitte lesen Sie alle Anweisungen sorgfältig durch, bevor Sie versuchen, dieses Gerät zu installieren oder zusammenzubauen. Der Zusammenbau sollte nur von Erwachsenen durchgeführt werden.

AVERTISSEMENT

Lisez attentivement toutes les instructions avant d'essayer d'installer ou d'assembler cet équipement. L'assemblage doit être fait par des adultes seulement.

ADVERTENCIA

Lea detenidamente todas las instrucciones antes de intentar instalar o montar este equipo. El montaje debe ser realizado únicamente por adultos.

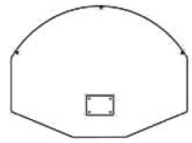
AVVERTENZA

Leggere attentamente tutte le istruzioni prima di tentare di installare o assemblare questa apparecchiatura. L'assemblaggio deve essere eseguito solo da persone adulte.

OSTRZEŻENIE

Przed przystąpieniem do montażu przeczytaj dokładnie wszystkie instrukcje. Montażu dokonuje tylko osoba dorosła.

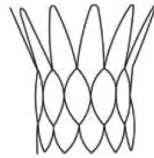
**PARTS LIST/TEILELISTE/LISTE DES PIÈCES
/LISTA DE PIEZAS/ELENCO DELLE PARTI/LISTA CZĘŚCI**



1 x1




2 x1



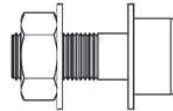
3 x1



4 x3



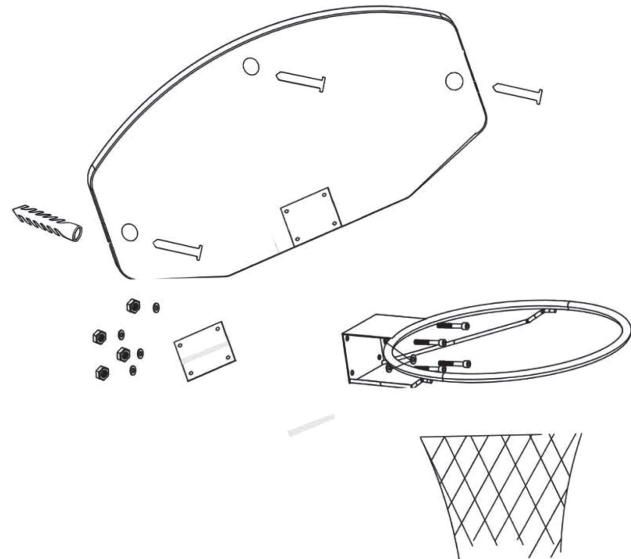
5 x3



6 x4



7 x1



**WARNING: IMPROPER INSTALLATION OR SWINGING ON THE RING
MAY CAUSE SERIOUS INJURY OR DEATH**

Recommended for 8 years +

Choking Hazard: Small parts. Not suitable for children under 3 years. Read all of the instructions fully before use. Retain for future reference. This item must be used under the direct supervision of an adult. Colour and contents may vary from illustration on packaging. Requires adult assembly. To be used on a flat surface. Check all fixtures are firmly tight and secure before use. Do not climb on or hang from hoop. Check regularly for wear and tear.

**WARNUNG: FALSCHER INSTALLATION ODER SCHWINGEN AUF DEM
RING KANN ZU SCHWEREN VERLETZUNGEN ODER ZUM TOD
FÜHREN**

Empfohlen für 8 Jahre +

Erstickungsgefahr: Kleine Teile. Nicht für Kinder unter 3 Jahren geeignet. Lesen Sie vor der Verwendung alle Anweisungen vollständig durch. Bewahren Sie sie für späteres Nachschlagen auf. Dieser Artikel sollte unter der direkten Aufsicht eines Erwachsenen verwendet werden. Farbe und Inhalt können von der Abbildung auf der Verpackung abweichen. Erfordert die Installation durch einen Erwachsenen. Auf einer ebenen Fläche zu verwenden. Stellen Sie sicher, dass alle Leuchten vor dem Gebrauch fest und sicher sitzen. Klettern oder hängen Sie nicht am Reifen. Überprüfen Sie den Reifen regelmäßig auf Abnutzung.

**AVERTISSEMENT : UNE MAUVAISE INSTALLATION OU UN BALANCE-
MENT SUR L'ANNEAU PEUT CAUSER DES BLESSURES GRAVES OU
LA MORT**

Recommandé pour 8 ans +

Risque d'étouffement: Petites pièces. Ne convient pas aux enfants de moins de 3 ans. Lisez toutes les instructions au complet avant utilisation. Conservez pour référence future. Cet article doit être utilisé sous la surveillance directe d'un adulte. La couleur et le contenu peuvent varier de l'illustration sur l'emballage. Nécessite l'installation par un adulte. À utiliser sur une surface plane. Vérifiez que tous les luminaires sont bien serrés et sécurisés avant utilisation. Ne grimpez pas ou ne pendez pas au cerceau. Vérifiez régulièrement l'usure.

ADVERTENCIA: LA INSTALACIÓN INCORRECTA O EL BALANCEO EN EL ARO PUEDEN CAUSAR LESIONES GRAVES O LA MUERTE.

Recomendado para 8 años +

Peligro de Asfixia: Piezas pequeñas. No es adecuado para niños menores de 3 años.

Lea completamente todas las instrucciones antes de utilizar el producto, y consérvelas para futuras consultas. Este equipo debe ser utilizado bajo la supervisión directa de un adulto. El color y el contenido pueden variar de la ilustración del embalaje. Requiere el montaje por parte de un adulto. Debe ser utilizado en una superficie plana. Compruebe que todos los accesorios estén firmemente apretados y seguros antes de su uso. No se suba ni se cuelgue del aro. Compruebe regularmente el desgaste.

ATTENZIONE: L'INSTALLAZIONE O L'OSCILLAZIONE IMPROPRIA DELL'ANELLO PUÒ CAUSARE GRAVI LESIONI O MORTE

Consigliato per 8+ anni

Pericolo di soffocamento: Piccole parti. Non adatto a bambini di età inferiore a 3 anni.

Leggere attentamente tutte le istruzioni prima dell'uso. Conservare per riferimenti futuri. Questo articolo deve essere utilizzato sotto la diretta supervisione di un adulto. Il colore e il contenuto possono variare rispetto all'illustrazione sulla confezione. Richiede il montaggio da parte di un adulto. Da utilizzare su una superficie piana. Prima dell'uso, verificare che tutti gli elementi di fissaggio siano ben saldi e sicuri. Non arrampicarsi o appendersi al cerchio. Controllare regolarmente l'usura.

OSTRZEŻENIE: NIEWŁAŚCIWA INSTALACJA LUB ZAWIESZANIE SIĘ NA OBREŃCZY MOŻE SPOWODOWAĆ POWAŻNE OBRAŻENIA LUB ŚMIERĆ

Produkt odpowiedni dla dzieci w wieku od 8 lat +





Zagrożenie zadławieniem: Małe części. Nieodpowiednie dla dzieci poniżej 3 lat.

Przed użyciem należy w pełni przeczytać wszystkie instrukcje. Zachowaj do wykorzystania w przyszłości. Produkt musi być używany pod bezpośrednim nadzorem osoby dorosłej. Kolor i zawartość mogą się różnić od ilustracji na opakowaniu. Wymaga montażu przez osobę dorosłą. Należy używać na płaskiej powierzchni. Przed użyciem sprawdź, czy wszystkie elementy mocujące są mocno dokręcone i zabezpieczone. Nie wolno wspinać się na obręcz ani na niej wieszać. Sprawdzaj produkt regularnie pod kątem zużycia części.

EN



Return / Damage Claim Instructions

-  **DO NOT discard the box / original packaging.**
In case a return is required, the item must be returned in original box. Without this your return will not be accepted.
-  **Take a photo of the box markings.**
A photo of the markings (text) on the side of the box is required in case a part is needed for replacement. This helps our staff identify your product number to ensure you receive the correct parts.
-  **Take a photo of the damaged part (if applicable).**
A photo of the damage is always required to file a claim and get your replacement or refund processed quickly. Please make sure you have the box even if it is damaged.
-  **Send us an email with the images requested.**
Email us directly from marketplace where your item was purchased with the attached images and a description of your claim.

DE



Rücksendung / Beschädigung Anweisungen

-  **Werfen Sie den Karton / die Originalverpackung NICHT weg.**
Falls eine Rücksendung erforderlich ist, muss der Artikel in der Originalverpackung zurückgeschickt werden. Andernfalls wird Ihre Rücksendung nicht angenommen.
-  **Machen Sie ein Foto von der Beschriftung des Kartons.**
Für den Fall, dass ein Ersatzteil benötigt wird, benötigen wir ein Foto der Beschriftung (Text) auf der Seite des Kartons. So können unsere Mitarbeiter Ihre Artikelnummer identifizieren und sicherstellen, dass Sie die richtigen Teile erhalten.
-  **Machen Sie ein Foto des beschädigten Teils (falls zutreffend).**
Ein Foto des beschädigten Teils ist immer erforderlich, um eine Reklamation einzureichen und eine schnelle Bearbeitung Ihres Ersatzteils oder Ihrer Rückerstattung zu gewährleisten. Bitte stellen Sie sicher, dass Sie den Karton haben, auch wenn er beschädigt ist.
-  **Schicken Sie uns eine E-Mail mit dem gewünschten Foto.**
Schicken Sie uns eine E-Mail direkt vom Marktplatz, auf dem Sie den Artikel gekauft haben, mit den angehängten Fotos und einer Beschreibung Ihrer Reklamation.

FR



Instructions De Retour / Réclamation De Dommages

- ⚠ **NE PAS jeter la boîte/l'emballage d'origine.**
Dans le cas où un retour est requis, l'article doit être retourné dans sa boîte d'origine. Sans cela, votre retour ne sera pas accepté.
- ⚠ **Prenez une photo des marquages de la boîte.**
Une photo des marquages (texte) sur le côté de la boîte est requise au cas où une pièce serait nécessaire pour le remplacement. Cela aide notre personnel à identifier votre numéro de produit pour s'assurer que vous recevez les bonnes pièces.
- ⚠ **Prenez une photo des dommages (le cas échéant).**
Une photo des dommages est toujours requise pour déposer une réclamation et obtenir rapidement votre remplacement ou votre remboursement. Assurez-vous d'avoir la boîte même si elle est endommagée.
- ⚠ **Envoyez-nous un e-mail avec les images demandées.**
Envoyez-nous un e-mail directement depuis le marché où votre article a été acheté avec les images ci-jointes et une description de votre réclamation.

ES



Instrucciones de Devolución / Reclamación de Daños

- ⚠ **NO deseche la caja/embalaje original.**
En caso de que se requiera una devolución, el artículo debe ser devuelto en la caja original. Sin esto su devolución no será aceptada.
- ⚠ **Tome una foto de las marcas de la caja.**
Se requiere una foto de las marcas (texto) en el lado de la caja en caso de que se necesite una pieza para reemplazarla. Esto ayuda a nuestro personal a identificar su número de producto para asegurarse de que recibe las piezas correctas.
- ⚠ **Tome una foto de los daños (si procede).**
Una foto de los daños es siempre necesaria para presentar una reclamación y conseguir que su reemplazo o reembolso sea procesado rápidamente. Por favor, asegúrese de tener la caja aunque esté dañada.
- ⚠ **Envíenos un correo electrónico con las imágenes solicitadas.**
Envíenos un correo electrónico directamente desde el mercado donde se compró su artículo con las imágenes adjuntas y una descripción de su reclamación.

IT



Istruzioni Per La Restituzione / Reclamo Per Danni

- ⚠ **NON scartare la scatola / confezione originale.**
Nel caso in cui sia richiesto un reso, l'articolo deve essere restituito nella scatola originale. Senza la scatola originale il tuo reso non sarà accettato.
- ⚠ **Fare una foto dei contrassegni sulla scatola.**
È necessaria una foto dei contrassegni (testo) sul lato della scatola nel caso in cui la parte debba essere sostituita. Questo aiuta il nostro staff a identificare il numero del tuo prodotto per assicurarti di ricevere le parti corrette.
- ⚠ **Fare una foto di Danno (se è applicabile).**
Una foto del danno è sempre necessaria per presentare un reclamo e ottenere rapidamente la sostituzione o il rimborso. Assicurati di avere la scatola anche se è danneggiata.
- ⚠ **Inviarci una mail con le immagini richieste.**
Inviarci un'e-mail direttamente dal mercato in cui è stato acquistato il tuo articolo con le immagini allegate e una descrizione del tuo reclamo.

PL



Zwroty i reklamacje

- ⚠ **Nie wyrzucaj oryginalnego opakowania.**
Jeśli chcesz zwrócić produkt, musi znajdować się on w oryginalnym opakowaniu. Towar zwrócony w nieoryginalnym opakowaniu nie zostanie przyjęty.
- ⚠ **Zrób zdjęcie oznaczeń na opakowaniu.**
Jeśli jakkolwiek część wymaga wymiany, zrób zdjęcie oznaczeń kodu produktu, który znajduje się na opakowaniu. Pozwoli nam to zidentyfikować produkt i dostarczyć ci właściwą część.
- ⚠ **Zrób zdjęcie uszkodzonej części (jeśli dotyczy).**
Jeśli chcesz złożyć reklamację, zrób zdjęcie uszkodzonej części. Pozwoli nam to zatwierdzić reklamację i zlecić zwrot środków na twoje konto. Do złożenia reklamacji potrzebne będzie oryginalne opakowanie.
- ⚠ **Skontaktuj się z nami.**
Skontaktuj się z nami telefonicznie, mailowo lub poprzez formularz kontaktowy. Załącz zdjęcia produktu i opis roszczenia.